

BUDGET PRIMITIF

Année 2018

REPUBLIQUE FRANÇAISE

**COMMUNE dont la population est de 3500 habitants et plus - VILLE DE
POISSY (1)**

AGREGE AU BUDGET PRINCIPAL DE (2)

Numéro SIRET : 21780498800012

POSTE COMPTABLE : POISSY

M. 14

**Budget primitif
voté par nature**

BUDGET : BUDGET PRINCIPAL VILLE (3)

ANNEE 2018

(1) Indiquer la nature juridique et le nom de la collectivité ou de l'établissement (commune, CCAS, EPCI, syndicat mixte, etc).

(2) A renseigner uniquement pour les budgets annexes.

(3) Indiquer le budget concerné : budget principal ou libellé du budget annexe.

Sommaire

I - Informations générales (6)

A - Informations statistiques, fiscales et financières	4
B - Modalités de vote du budget	5

II - Présentation générale du budget

A1 - Vue d'ensemble - Sections	6
A2 - Vue d'ensemble - Section de fonctionnement - Chapitres	7
A3 - Vue d'ensemble - Section d'investissement - Chapitres	9
B1 - Balance générale du budget - Dépenses	11
B2 - Balance générale du budget - Recettes	13

III - Vote du budget

A1 - Section de fonctionnement - Détail des dépenses	15
A2 - Section de fonctionnement - Détail des recettes	18
B1 - Section d'investissement - Détail des dépenses	20
B2 - Section d'investissement - Détail des recettes	22
B3 - Opérations d'équipement - Détail des chapitres et articles	24

IV - Annexes (7)

A - Eléments du bilan

A1 - Présentation croisée par fonction (1)	34
A1.1 - Présentation croisée par fonction - Détail fonctionnement	38
A1.2 - Présentation croisée par fonction - Détail investissement	63
A2.1 - Etat de la dette - Détail des crédits de trésorerie	98
A2.2 - Etat de la dette - Répartition par nature de dette	99
A2.3 - Etat de la dette - Répartition des emprunts par structure de taux	104
A2.4 - Etat de la dette - Typologie de la répartition de l'encours	105
A2.5 - Etat de la dette - Détail des opérations de couverture	106
A2.6 - Etat de la dette - Dette pour financer l'emprunt d'un autre organisme	108
A2.7 - Etat de la dette - Autres dettes	109
A3 - Méthodes utilisées pour les amortissements	110
A4 - Etat des provisions	111
A5 - Etalement des provisions	112
A6.1 - Equilibre des opérations financières - Dépenses	113
A6.2 - Equilibre des opérations financières - Recettes	114
A7.1.1 - Etats des dépenses et recettes des services d'eau et d'assainissement - Fonctionnement (2)	Sans Objet
A7.1.2 - Etats des dépenses et recettes des services d'eau et d'assainissement - Investissement (2)	Sans Objet
A7.2.1 - Etats de la répartition de la TEOM - Fonctionnement (3)	Sans Objet
A7.2.2 - Etats de la répartition de la TEOM - Investissement (3)	Sans Objet
A8 - Etat des charges transférées	Sans Objet
A9 - Détail des opérations pour le compte de tiers	Sans Objet

B - Engagements hors bilan

B1.1 - Etat des emprunts garantis par la commune ou l'établissement (4)	116
B1.2 - Calcul du ratio d'endettement relatif aux garanties d'emprunt	127
B1.3 - Etat des contrats de crédit-bail	Sans Objet
B1.4 - Etat des contrats de partenariat public-privé	Sans Objet
B1.5 - Etat des autres engagements donnés	Sans Objet
B1.6 - Etat des engagements reçus	Sans Objet
B1.7 - Subventions versées dans le cadre du vote du budget (5)	128
B2.1 - Etat des autorisations de programme et des crédits de paiement afférents	132
B2.2 - Etat des autorisations d'engagement et des crédits de paiement afférents	133
B3 - Emploi des recettes grevées d'une affectation spéciale	Sans Objet

C - Autres éléments d'informations

C1 - Etat du personnel	134
C2 - Liste des organismes dans lesquels a été pris un engagement financier (4)	139
C3.1 - Liste des organismes de regroupement auxquels adhère la commune ou l'établissement	143
C3.2 - Liste des établissements publics créés	144
C3.3 - Liste des services individualisés dans un budget annexe	145
C3.4 - Liste des services assujettis à la TVA et non érigés en budget annexe	146

D - Décision en matière de taux de contributions directes - Arrêté et signatures

D1 - Décision en matière de taux de contributions directes	147
--	-----

D2 - Arrêté et signatures

- (1) Cette présentation est obligatoire pour les communes de 3 500 habitants et plus (art. L. 2312-3 du CGCT), les groupements comprenant au moins une commune de 3 500 habitants et plus (art. R. 5211-14 du CGCT) et leurs établissements publics. Elle n'a cependant pas à être produite par les services et activité unique érigés en établissement public ou budget annexe. Les autres communes et établissements peuvent les présenter de manière facultative.
- (2) Cet état ne peut être produit que par les communes dont la population est inférieure à 500 habitants et qui gèrent les services de distribution de l'eau potable et d'assainissement sous forme de régie simple sans budget annexe (art. L. 2221-11 du CGCT).
- (3) Cet état est obligatoirement produit par les communes et groupements de communes de 10 000 habitants et plus ayant institué la TEOM et assurant au moins la collecte des déchets ménagers (art. L. 2313-1 du CGCT).
- (4) Ces états ne sont obligatoires que pour les communes de 3 500 habitants et plus (art. L. 2313-1 du CGCT), les groupements comprenant au moins une commune de 3 500 habitants et plus (art. L. 5211-36 du CGCT, art. L. 5711-1 du CGCT) et leurs établissements publics.
- (5) Si la commune ou l'établissement décide d'attribuer des subventions dans le cadre du budget dans les conditions décrites à l'article L. 2311-7 du CGCT.
- (6) Les associations syndicales autorisées doivent utiliser leur état particulier « *Informations générales* » annexé à l'arrêté n° NOR : INTB1237402A, relatif au cadre budgétaire et comptable applicable aux associations syndicales autorisées.
- (7) Les associations syndicales autorisées remplissent et joignent uniquement les états qui les concernent au titre de l'exercice et au titre du détail des comptes de bilan.

Préciser, pour chaque annexe, si l'état est sans objet le cas échéant.


Code INSEE 78498	VILLE DE POISSY BUDGET PRINCIPAL VILLE	BP 2018
---------------------	---	------------

I – INFORMATIONS GENERALES	I
INFORMATIONS STATISTIQUES, FISCALES ET FINANCIERES	A

Informations statistiques	Valeurs
Population totale (colonne h du recensement INSEE) :	37497
Nombre de résidences secondaires (article R. 2313-1 <i>in fine</i>) :	404
Nom de l'EPCI à fiscalité propre auquel la commune adhère :	
Communauté Urbaine Grand Paris Seine et Oise	

Potentiel fiscal et financier (1)		Valeurs par hab. (population DGF)	Moyennes nationales du potentiel financier par habitants de la strate
Fiscal	Financier		
35883944.00	69194412.00	1832.83	1305.02

Informations financières – ratios (2)		Valeurs	Moyennes nationales de la strate (3)
1	Dépenses réelles de fonctionnement/population	1547.10	1426.00
2	Produit des impositions directes/population	652.00	607.00
3	Recettes réelles de fonctionnement/population	1661.17	1552.00
4	Dépenses d'équipement brut/population	365.41	273.00
5	Encours de dette/population	786.05	1095.00
6	DGF/population	52.16	211.00
7	Dépenses de personnel/dépenses réelles de fonctionnement (2)	59.52	52.95
8	Dépenses de fonct. et remb. dette en capital/recettes réelles de fonct. (2)	96.65	100.77
9	Dépenses d'équipement brut/recettes réelles de fonctionnement (2)	22.00	17.59
10	Encours de la dette/recettes réelles de fonctionnement (2)	47.32	70.55

 Dans l'ensemble des tableaux, les cases grisées ne doivent pas être remplies.

(1) Il s'agit du potentiel fiscal et du potentiel financier définis à l'article L. 2334-4 du code général des collectivités territoriales qui figurent sur la fiche de répartition de la DGF de l'exercice N-1 établie sur la base des informations N-2 (transmise par les services préfectoraux).

(2) Les ratios 1 à 6 sont obligatoires pour les communes de 3 500 habitants et plus et leurs établissements publics administratifs ainsi que pour les EPCI dotés d'une fiscalité propre comprenant au moins une commune de 3 500 habitants et plus.

Les ratios 7 à 10 sont obligatoires pour les communes de 10 000 habitants et plus et leurs établissements publics administratifs ainsi que pour les EPCI dotés d'une fiscalité propre comprenant au moins une commune de 10 000 habitants et plus (cf. articles L. 2313-1, L. 2313-2, R. 2313-1, R. 2313-2 et R. 5211-15 du CGCT). Pour les caisses des écoles, les EPCI non dotés d'une fiscalité propre et les syndicats mixtes associant exclusivement des communes et des EPCI, il conviendra d'appliquer les ratios prévus respectivement par les articles R. 2313-7, R. 5211-15 et R. 5711-3 du CGCT.

(3) Il convient d'indiquer les moyennes de la catégorie de l'organisme en cause (commune, communauté urbaine, communauté d'agglomération, ...) et les sources d'où sont tirées les informations (statistiques de la direction générale des collectivités locales ou de la direction générale de la comptabilité publique). Il s'agit des moyennes de la dernière année connue.

I – INFORMATIONS GENERALES	I
MODALITES DE VOTE DU BUDGET	B

- I – L'assemblée délibérante a voté le présent budget par nature :
- au niveau (1) du chapitre pour la section de fonctionnement,
 - au niveau (1) du chapitre pour la section d'investissement.
 - sans (2) les chapitres « opérations d'équipement » de l'état III B 3.
 - sans (3) vote formel sur chacun des chapitres.

La liste des articles spécialisés sur lesquels l'ordonnateur ne peut procéder à des virements d'article à article est la suivante :

II – En l'absence de mention au paragraphe I ci-dessus, le budget est réputé voté par chapitre, et, en section d'investissement, sans chapitre de dépense « opération d'équipement ».

III – Les provisions sont (4) budgétaires 33 du 15 décembre 2005.

IV – La comparaison avec le budget précédent (cf. colonne « Pour mémoire ») s'effectue par rapport à la colonne du budget (5) primitif de l'exercice précédent.

V – Le présent budget a été voté (6) sans reprise des résultats de l'exercice N-1.

- (1) A compléter par « du chapitre » ou « de l'article ».
- (2) Indiquer « avec » ou « sans » les chapitres opérations d'équipement.
- (3) Indiquer « avec » ou « sans » vote formel.
- (4) A compléter par un seul des deux choix suivants :
- semi-budgétaires (pas d'inscription en recette de la section d'investissement),
 - budgétaires (délibération n° du).
- (5) Indiquer « primitif de l'exercice précédent » ou « cumulé de l'exercice précédent ».
- (6) A compléter par un seul des trois choix suivants :
- sans reprise des résultats de l'exercice N-1,
 - avec reprise des résultats de l'exercice N-1 après le vote du compte administratif N-1,
 - avec reprise anticipée des résultats de l'exercice N-1.

II – PRESENTATION GENERALE DU BUDGET	II
VUE D'ENSEMBLE	A1

FONCTIONNEMENT

		DEPENSES DE LA SECTION DE FONCTIONNEMENT	RECETTES DE LA SECTION DE FONCTIONNEMENT
V	O		
	T		
	E		
	CREDITS DE FONCTIONNEMENT VOTES AU TITRE DU PRESENT BUDGET (1)	62 977 098,00	62 977 098,00
+		+	+
R	RESTES A REALISER (R.A.R) DE L'EXERCICE PRECEDENT (2)	0,00	0,00
E			
P			
O			
R	002 RESULTAT DE FONCTIONNEMENT REPORTE (2)	(si déficit) 0,00	(si excédent) 0,00
=		=	=
TOTAL DE LA SECTION DE FONCTIONNEMENT (3)		62 977 098,00	62 977 098,00

INVESTISSEMENT

		DEPENSES DE LA SECTION D'INVESTISSEMENT	RECETTES DE LA SECTION D'INVESTISSEMENT
V	O		
	T		
	E		
	CREDITS D'INVESTISSEMENT (1) VOTES AU TITRE DU PRESENT BUDGET (y compris le compte 1068)	19 363 085,06	19 192 475,52
+		+	+
R	RESTES A REALISER (R.A.R) DE L'EXERCICE PRECEDENT (2)	4 985 472,12	5 156 081,66
E			
P			
O			
R	001 SOLDE D'EXECUTION DE LA SECTION D'INVESTISSEMENT REPORTE (2)	(si solde négatif) 0,00	(si solde positif) 0,00
=		=	=
TOTAL DE LA SECTION D'INVESTISSEMENT (3)		24 348 557,18	24 348 557,18

TOTAL

TOTAL DU BUDGET (3)	87 325 655,18	87 325 655,18
----------------------------	----------------------	----------------------

(1) Au budget primitif, les crédits votés correspondent aux crédits votés lors de cette étape budgétaire. De même, pour les décisions modificatives et le budget supplémentaire, les crédits votés correspondent aux crédits votés lors de l'étape budgétaire sans sommation avec ceux antérieurement votés lors du même exercice.

(2) A servir uniquement en cas de reprise des résultats de l'exercice précédent, soit après le vote du compte administratif, soit en cas de reprise anticipée des résultats.

Les restes à réaliser de la section de fonctionnement correspondent en dépenses, aux dépenses engagées non mandatées et non rattachées telles qu'elles ressortent de la comptabilité des engagements et en recettes, aux recettes certaines n'ayant pas donné lieu à l'émission d'un titre et non rattachées (R. 2311-11 du CGCT).

Les restes à réaliser de la section d'investissement correspondent en dépenses, aux dépenses engagées non mandatées au 31/12 de l'exercice précédent telles qu'elles ressortent de la comptabilité des engagements et aux recettes certaines n'ayant pas donné lieu à l'émission d'un titre au 31/12 de l'exercice précédent (R. 2311-11 du CGCT).

(3) Total de la section de fonctionnement = RAR + résultat reporté + crédits de fonctionnement votés.

Total de la section d'investissement = RAR + solde d'exécution reporté + crédits d'investissement votés.

Total du budget = Total de la section de fonctionnement + Total de la section d'investissement.

II - PRESENTATION GENERALE DU BUDGET	II
SECTION DE FONCTIONNEMENT – CHAPITRES	A2

DEPENSES DE FONCTIONNEMENT

Chap.	Libellé	Pour mémoire budget précédent (1)	Restes à réaliser N-1 (2)	Propositions nouvelles	VOTE (3)	TOTAL (= RAR + vote)
011	Charges à caractère général	16 070 427,00	0,00	14 811 449,65	14 811 449,65	14 811 449,65
012	Charges de personnel, frais assimilés	34 000 000,00	0,00	34 530 821,00	34 530 821,00	34 530 821,00
014	Atténuations de produits	793 000,00	0,00	756 448,00	756 448,00	756 448,00
65	Autres charges de gestion courante	6 582 809,00	0,00	6 502 653,00	6 502 653,00	6 502 653,00
656	Frais fonctionnement des groupes d'élus	0,00	0,00	0,00	0,00	0,00
Total des dépenses de gestion courante		57 446 236,00	0,00	56 601 371,65	56 601 371,65	56 601 371,65
66	Charges financières	1 353 809,67	0,00	1 197 344,58	1 197 344,58	1 197 344,58
67	Charges exceptionnelles	241 500,00	0,00	213 000,00	213 000,00	213 000,00
68	Dotations provisions semi-budgétaires (4)	0,00		0,00	0,00	0,00
022	Dépenses imprévues	0,00		0,00	0,00	0,00
Total des dépenses réelles de fonctionnement		59 041 545,67	0,00	58 011 716,23	58 011 716,23	58 011 716,23
023	Virement à la section d'investissement (5)	10 513 790,27		3 145 381,77	3 145 381,77	3 145 381,77
042	Opérat° ordre transfert entre sections (5)	1 735 025,33		1 820 000,00	1 820 000,00	1 820 000,00
043	Opérat° ordre intérieur de la section (5)	0,00		0,00	0,00	0,00
Total des dépenses d'ordre de fonctionnement		12 248 815,60		4 965 381,77	4 965 381,77	4 965 381,77
TOTAL		71 290 361,27	0,00	62 977 098,00	62 977 098,00	62 977 098,00

D 002 RESULTAT REPORTE OU ANTICIPE (2)	0,00
---	-------------

TOTAL DES DEPENSES DE FONCTIONNEMENT CUMULEES	62 977 098,00
--	----------------------

RECETTES DE FONCTIONNEMENT

Chap.	Libellé	Pour mémoire budget précédent (1)	Restes à réaliser N-1 (2)	Propositions nouvelles	VOTE (3)	TOTAL (= RAR + vote)
013	Atténuations de charges	206 254,00	0,00	480 000,00	480 000,00	480 000,00
70	Produits services, domaine et ventes div	2 561 660,00	0,00	2 476 104,99	2 476 104,99	2 476 104,99
73	Impôts et taxes	47 318 747,63	0,00	47 049 962,00	47 049 962,00	47 049 962,00
74	Dotations et participations	9 511 248,00	0,00	9 888 887,00	9 888 887,00	9 888 887,00
75	Autres produits de gestion courante	2 094 950,55	0,00	2 087 244,01	2 087 244,01	2 087 244,01
Total des recettes de gestion courante		61 692 860,18	0,00	61 982 198,00	61 982 198,00	61 982 198,00
76	Produits financiers	6 000,00	0,00	5 500,00	5 500,00	5 500,00
77	Produits exceptionnels	281 200,00	0,00	301 200,00	301 200,00	301 200,00
78	Reprises provisions semi-budgétaires (4)	0,00		0,00	0,00	0,00
Total des recettes réelles de fonctionnement		61 980 060,18	0,00	62 288 898,00	62 288 898,00	62 288 898,00
042	Opérat° ordre transfert entre sections (5)	714 700,00		688 200,00	688 200,00	688 200,00
043	Opérat° ordre intérieur de la section (5)	0,00		0,00	0,00	0,00
Total des recettes d'ordre de fonctionnement		714 700,00		688 200,00	688 200,00	688 200,00
TOTAL		62 694 760,18	0,00	62 977 098,00	62 977 098,00	62 977 098,00

R 002 RESULTAT REPORTE OU ANTICIPE (2)	0,00
---	-------------

TOTAL DES RECETTES DE FONCTIONNEMENT CUMULEES	62 977 098,00
--	----------------------

Pour information :

AUTOFINANCEMENT PREVISIONNEL DÉGAGÉ AU PROFIT DE LA SECTION D'INVESTISSEMENT (6)	4 277 181,77
---	---------------------

Il s'agit, pour un budget voté en équilibre, des ressources propres correspondant à l'excédent des recettes réelles de fonctionnement sur les dépenses réelles de fonctionnement. Il sert à financer le remboursement du capital de la dette et les nouveaux investissements de la commune ou de l'établissement.

VILLE DE POISSY - BUDGET PRINCIPAL VILLE - BP - 2018

(1) Cf. Modalités de vote I-B.

(2) Inscrire en cas de reprise des résultats de l'exercice précédent (après vote du compte administratif) ou si reprise anticipée des résultats.

(3) Le vote de l'organe délibérant porte uniquement sur les propositions nouvelles.

(4) Si la commune ou l'établissement applique le régime des provisions semi-budgétaires.

(5) $DF\ 023 = RI\ 021$; $DI\ 040 = RF\ 042$; $RI\ 040 = DF\ 042$; $DI\ 041 = RI\ 041$; $DF\ 043 = RF\ 043$.

(6) Solde de l'opération $DF\ 023 + DF\ 042 - RF\ 042$ ou solde de l'opération $RI\ 021 + RI\ 040 - DI\ 040$.

II – PRESENTATION GENERALE DU BUDGET	II
SECTION D'INVESTISSEMENT – CHAPITRES	A3

DEPENSES D'INVESTISSEMENT

Chap.	Libellé	Pour mémoire budget précédent (1)	Restes à réaliser N-1 (2)	Propositions nouvelles	VOTE (3)	TOTAL (= RAR + vote)
010	Stocks (5)	0,00	0,00	0,00	0,00	0,00
20	Immobilisations incorporelles (sauf 204)	534 266,90	121 116,00	500 696,90	500 696,90	621 812,90
204	Subventions d'équipement versées	1 199 800,00	25 000,00	2 629 100,00	2 629 100,00	2 654 100,00
21	Immobilisations corporelles	7 557 000,94	2 096 062,68	7 266 055,48	7 266 055,48	9 362 118,16
22	Immobilisations reçues en affectation (6)	0,00	0,00	0,00	0,00	0,00
23	Immobilisations en cours	3 452 428,70	2 743 293,44	3 305 752,15	3 305 752,15	6 049 045,59
	Total des opérations d'équipement	0,00	0,00	0,00	0,00	0,00
	Total des dépenses d'équipement	12 743 496,54	4 985 472,12	13 701 604,53	13 701 604,53	18 687 076,65
10	Dotations, fonds divers et réserves	0,00	0,00	0,00	0,00	0,00
13	Subventions d'investissement	0,00	0,00	1 275 000,00	1 275 000,00	1 275 000,00
16	Emprunts et dettes assimilées	2 244 631,06	0,00	2 188 205,53	2 188 205,53	2 188 205,53
18	Compte de liaison : affectat° (BA,régie) (7)	0,00	0,00	0,00	0,00	0,00
26	Participat° et créances rattachées	0,00	0,00	0,00	0,00	0,00
27	Autres immobilisations financières	404 000,00	0,00	405 000,00	405 000,00	405 000,00
020	Dépenses imprévues	0,00		0,00	0,00	0,00
	Total des dépenses financières	2 648 631,06	0,00	3 868 205,53	3 868 205,53	3 868 205,53
45...	Total des opé. pour compte de tiers (8)	0,00	0,00	0,00	0,00	0,00
	Total des dépenses réelles d'investissement	15 392 127,60	4 985 472,12	17 569 810,06	17 569 810,06	22 555 282,18
040	Opérat° ordre transfert entre sections (4)	714 700,00		688 200,00	688 200,00	688 200,00
041	Opérations patrimoniales (4)	1 970 493,00		1 105 075,00	1 105 075,00	1 105 075,00
	Total des dépenses d'ordre d'investissement	2 685 193,00		1 793 275,00	1 793 275,00	1 793 275,00
	TOTAL	18 077 320,60	4 985 472,12	19 363 085,06	19 363 085,06	24 348 557,18

+

D 001 SOLDE D'EXECUTION NEGATIF REPORTE OU ANTICIPE (2)	0,00
--	-------------

=

TOTAL DES DEPENSES D'INVESTISSEMENT CUMULEES	24 348 557,18
---	----------------------

RECETTES D'INVESTISSEMENT

Chap.	Libellé	Pour mémoire budget précédent (1)	Restes à réaliser N-1 (2)	Propositions nouvelles	VOTE (3)	TOTAL (= RAR + vote)
010	Stocks (5)	0,00	0,00	0,00	0,00	0,00
13	Subventions d'investissement (hors 138)	434 743,00	983 353,66	2 838 113,75	2 838 113,75	3 821 467,41
16	Emprunts et dettes assimilées (hors 165)	1 000 000,00	0,00	5 100 000,00	5 100 000,00	5 100 000,00
20	Immobilisations incorporelles (sauf 204)	0,00	0,00	0,00	0,00	0,00
204	Subventions d'équipement versées	0,00	0,00	0,00	0,00	0,00
21	Immobilisations corporelles	0,00	0,00	0,00	0,00	0,00
22	Immobilisations reçues en affectation (6)	0,00	0,00	0,00	0,00	0,00
23	Immobilisations en cours	0,00	0,00	0,00	0,00	0,00
	Total des recettes d'équipement	1 434 743,00	983 353,66	7 938 113,75	7 938 113,75	8 921 467,41
10	Dotations, fonds divers et réserves (hors 1068)	1 413 269,00	0,00	1 393 905,00	1 393 905,00	1 393 905,00
1068	Excédents de fonctionnement capitalisés (9)	2 368 748,44	0,00	0,00	0,00	0,00
138	Autres subvent° invest. non transf.	0,00	0,00	0,00	0,00	0,00
165	Dépôts et cautionnements reçus	10 000,00	0,00	10 000,00	10 000,00	10 000,00
18	Compte de liaison : affectat° (BA,régie) (7)	0,00	0,00	0,00	0,00	0,00
26	Participat° et créances rattachées	0,00	0,00	0,00	0,00	0,00
27	Autres immobilisations financières	0,00	0,00	0,00	0,00	0,00
024	Produits des cessions d'immobilisations	1 000 000,00	4 172 728,00	3 780 000,00	3 780 000,00	7 952 728,00
	Total des recettes financières	4 792 017,44	4 172 728,00	5 183 905,00	5 183 905,00	9 356 633,00
45...	Total des opé. pour le compte de tiers (8)	0,00	0,00	0,00	0,00	0,00
	Total des recettes réelles d'investissement	6 226 760,44	5 156 081,66	13 122 018,75	13 122 018,75	18 278 100,41

VILLE DE POISSY - BUDGET PRINCIPAL VILLE - BP - 2018

Chap.	Libellé	Pour mémoire budget précédent (1)	Restes à réaliser N-1 (2)	Propositions nouvelles	VOTE (3)	TOTAL (= RAR + vote)
021	Virement de la sect° de fonctionnement (4)	10 513 790,27		3 145 381,77	3 145 381,77	3 145 381,77
040	Opérat° ordre transfert entre sections (4)	1 735 025,33		1 820 000,00	1 820 000,00	1 820 000,00
041	Opérations patrimoniales (4)	1 970 493,00		1 105 075,00	1 105 075,00	1 105 075,00
Total des recettes d'ordre d'investissement		14 219 308,60		6 070 456,77	6 070 456,77	6 070 456,77
TOTAL		20 446 069,04	5 156 081,66	19 192 475,52	19 192 475,52	24 348 557,18

+

R 001 SOLDE D'EXECUTION POSITIF REPORTE OU ANTICIPE (2)	0,00
--	-------------

=

TOTAL DES RECETTES D'INVESTISSEMENT CUMULEES	24 348 557,18
---	----------------------

Pour information :

Il s'agit, pour un budget voté en équilibre, des ressources propres correspondant à l'excédent des recettes réelles de fonctionnement sur les dépenses réelles de fonctionnement. Il sert à financer le remboursement du capital de la dette et les nouveaux investissements de la commune ou de l'établissement.

AUTOFINANCEMENT PREVISIONNEL DÉGAGÉ PAR LA SECTION DE FONCTIONNEMENT (10)	4 277 181,77
--	---------------------

(1) Cf. Modalités de vote I-B.

(2) Inscrire en cas de reprise des résultats de l'exercice précédent (après vote du compte administratif) ou si reprise anticipée des résultats.

(3) Le vote de l'organe délibérant porte uniquement sur les propositions nouvelles.

(4) DF 023 = RI 021 ; DI 040 = RF 042 ; RI 040 = DF 042 ; DI 041 = RI 041 ; DF 043 = RF 043.

(5) A servir uniquement dans le cadre d'un suivi des stocks selon la méthode de l'inventaire permanent simplifié autorisée pour les seules opérations d'aménagements (lotissement, ZAC...) par ailleurs retracées dans le cadre de budgets annexes.

(6) En dépenses, le chapitre 22 retrace les travaux d'investissement réalisés sur les biens reçus en affectation. En recette, il retrace, le cas échéant, l'annulation de tels travaux effectués sur un exercice antérieur.

(7) A servir uniquement lorsque la commune ou l'établissement effectue une dotation initiale en espèces au profit d'un service public non personnalisé qu'elle ou qu'il crée.

(8) Seul le total des opérations pour compte de tiers figure sur cet état (voir le détail Annexe IV A9).

(9) Le compte 1068 n'est pas un chapitre mais un article du chapitre 10.

(10) Solde de l'opération DF 023 + DF 042 – RF 042 ou solde de l'opération RI 021+ RI 040 – DI 040.

II – PRESENTATION GENERALE DU BUDGET	II
BALANCE GENERALE DU BUDGET	B1

1 – DEPENSES (du présent budget + restes à réaliser)

	FONCTIONNEMENT	Opérations réelles (1)	Opérations d'ordre (2)	TOTAL
011	Charges à caractère général	14 811 449,65		14 811 449,65
012	Charges de personnel, frais assimilés	34 530 821,00		34 530 821,00
014	Atténuations de produits	756 448,00		756 448,00
60	<i>Achats et variation des stocks (3)</i>		0,00	0,00
65	Autres charges de gestion courante	6 502 653,00		6 502 653,00
656	Frais fonctionnement des groupes d'élus (4)	0,00		0,00
66	Charges financières	1 197 344,58	0,00	1 197 344,58
67	Charges exceptionnelles	213 000,00	0,00	213 000,00
68	Dot. aux amortissements et provisions	0,00	1 820 000,00	1 820 000,00
71	<i>Production stockée (ou déstockage) (3)</i>		0,00	0,00
022	Dépenses imprévues	0,00		0,00
023	<i>Virement à la section d'investissement</i>		3 145 381,77	3 145 381,77
Dépenses de fonctionnement – Total		58 011 716,23	4 965 381,77	62 977 098,00

+

D 002 RESULTAT REPORTE OU ANTICIPE	0,00
---	-------------

=

TOTAL DES DEPENSES DE FONCTIONNEMENT CUMULEES	62 977 098,00
--	----------------------

	INVESTISSEMENT	Opérations réelles (1)	Opérations d'ordre (2)	TOTAL
10	Dotations, fonds divers et réserves	0,00	0,00	0,00
13	Subventions d'investissement	1 275 000,00	0,00	1 275 000,00
15	<i>Provisions pour risques et charges (5)</i>		0,00	0,00
16	Emprunts et dettes assimilées (sauf 1688 non budgétaire)	2 188 205,53	0,00	2 188 205,53
18	Compte de liaison : affectat° (BA,régie)	(8) 0,00		0,00
	Total des opérations d'équipement	0,00		0,00
198	<i>Neutral. amort. subv. équip. versées</i>		0,00	0,00
20	Immobilisations incorporelles(sauf 204) (6)	621 812,90	30 000,00	651 812,90
204	Subventions d'équipement versées	2 654 100,00	0,00	2 654 100,00
21	Immobilisations corporelles (6)	9 362 118,16	1 693 275,00	11 055 393,16
22	Immobilisations reçues en affectation (6)	(9) 0,00	0,00	0,00
23	Immobilisations en cours (6)	6 049 045,59	70 000,00	6 119 045,59
26	Participations et créances rattachées	0,00	0,00	0,00
27	Autres immobilisations financières	405 000,00	0,00	405 000,00
28	<i>Amortissement des immobilisations (reprises)</i>		0,00	0,00
29	<i>Prov. dépréciat° immobilisations (5)</i>		0,00	0,00
39	<i>Prov. dépréciat° des stocks et en-cours (5)</i>		0,00	0,00
45...	Total des opérations pour compte de tiers (7)	0,00	0,00	0,00
481	<i>Charges à rép. sur plusieurs exercices</i>		0,00	0,00
49	<i>Prov. dépréc. comptes de tiers (5)</i>		0,00	0,00
59	<i>Prov. dépréc. comptes financiers (5)</i>		0,00	0,00
3...	Stocks	0,00	0,00	0,00
020	Dépenses imprévues	0,00		0,00
Dépenses d'investissement – Total		22 555 282,18	1 793 275,00	24 348 557,18

+

D 001 SOLDE D'EXECUTION NEGATIF REPORTE OU ANTICIPE	0,00
--	-------------

=

TOTAL DES DEPENSES D'INVESTISSEMENT CUMULEES	24 348 557,18
---	----------------------

- (1) Y compris les opérations relatives au rattachement des charges et des produits et les opérations d'ordre semi-budgétaires.
- (2) Voir liste des opérations d'ordre.
- (3) Permet de retracer des opérations particulières telles que les opérations de stocks liées à la tenue d'un inventaire permanent simplifié.
- (4) Communes, communautés d'agglomération et communautés urbaines de plus de 100 000 habitants.
- (5) Si la commune ou l'établissement applique le régime des provisions budgétaires.
- (6) Hors chapitres « opérations d'équipement ».
- (7) Seul le total des opérations pour compte de tiers figure sur cet état (voir le détail Annexe IV A9).
- (8) A servir uniquement lorsque la commune ou l'établissement effectue une dotation initiale en espèces au profit d'un service public non personnalisé qu'elle ou qu'il crée.
- (9) En dépenses, le chapitre 22 retrace les travaux d'investissement réalisés sur les biens reçus en affectation. En recette, il retrace, le cas échéant, l'annulation de tels travaux effectués sur un exercice antérieur.

II – PRESENTATION GENERALE DU BUDGET	II
BALANCE GENERALE DU BUDGET	B2

2 – RECETTES (du présent budget + restes à réaliser)

	FONCTIONNEMENT	Opérations réelles (1)	Opérations d'ordre (2)	TOTAL
013	Atténuations de charges	480 000,00		480 000,00
60	Achats et variation des stocks (3)		0,00	0,00
70	Produits services, domaine et ventes div	2 476 104,99		2 476 104,99
71	Production stockée (ou déstockage)		0,00	0,00
72	Production immobilisée		688 200,00	688 200,00
73	Impôts et taxes	47 049 962,00		47 049 962,00
74	Dotations et participations	9 888 887,00		9 888 887,00
75	Autres produits de gestion courante	2 087 244,01	0,00	2 087 244,01
76	Produits financiers	5 500,00	0,00	5 500,00
77	Produits exceptionnels	301 200,00	0,00	301 200,00
78	Reprise sur amortissements et provisions	0,00	0,00	0,00
79	Transferts de charges		0,00	0,00
Recettes de fonctionnement – Total		62 288 898,00	688 200,00	62 977 098,00

+

R 002 RESULTAT REPORTE OU ANTICIPE	0,00
---	-------------

=

TOTAL DES RECETTES DE FONCTIONNEMENT CUMULEES	62 977 098,00
--	----------------------

	INVESTISSEMENT	Opérations réelles (1)	Opérations d'ordre (2)	TOTAL
10	Dotations, fonds divers et réserves (sauf 1068)	1 393 905,00	905 075,00	2 298 980,00
13	Subventions d'investissement	3 821 467,41	0,00	3 821 467,41
15	Provisions pour risques et charges (4)		20 000,00	20 000,00
16	Emprunts et dettes assimilées (sauf 1688 non budgétaires)	5 110 000,00	0,00	5 110 000,00
18	Compte de liaison : affectat° (BA,régie)	(6) 0,00		0,00
20	Immobilisations incorporelles (sauf 204)	0,00	0,00	0,00
204	Subventions d'équipement versées	0,00	0,00	0,00
21	Immobilisations corporelles	0,00	0,00	0,00
22	Immobilisations reçues en affectation	(7) 0,00	0,00	0,00
23	Immobilisations en cours	0,00	200 000,00	200 000,00
26	Participations et créances rattachées	0,00	0,00	0,00
27	Autres immobilisations financières	0,00	0,00	0,00
28	Amortissement des immobilisations		1 800 000,00	1 800 000,00
29	Prov. pour dépréciat° immobilisations (4)		0,00	0,00
39	Prov. dépréciat° des stocks et en-cours (4)		0,00	0,00
45...	Opérations pour compte de tiers (5)	0,00	0,00	0,00
481	Charges à rép. sur plusieurs exercices		0,00	0,00
49	Prov. dépréc. comptes de tiers (4)		0,00	0,00
59	Prov. dépréc. comptes financiers (4)		0,00	0,00
3...	Stocks	0,00	0,00	0,00
021	Virement de la sect° de fonctionnement		3 145 381,77	3 145 381,77
024	Produits des cessions d'immobilisations	7 952 728,00		7 952 728,00
Recettes d'investissement – Total		18 278 100,41	6 070 456,77	24 348 557,18

+

R 001 SOLDE D'EXECUTION POSITIF REPORTE OU ANTICIPE	0,00
--	-------------

+

AFFECTATION AU COMPTE 1068	0,00
-----------------------------------	-------------

=

TOTAL DES RECETTES D'INVESTISSEMENT CUMULEES	24 348 557,18
---	----------------------

- (1) Y compris les opérations relatives au rattachement des charges et des produits et les opérations d'ordre semi-budgétaires.
- (2) Voir liste des opérations d'ordre.
- (3) Permet de retracer des opérations particulières telles que les opérations de stocks liées à la tenue d'un inventaire permanent simplifié.
- (4) Si la commune ou l'établissement applique le régime des provisions budgétaires.
- (5) Seul le total des opérations pour compte de tiers figure sur cet état (voir le détail Annexe IV A9).
- (6) A servir uniquement lorsque la commune ou l'établissement effectue une dotation initiale en espèces au profit d'un service public non personnalisé qu'elle ou qu'il crée.
- (7) En dépenses, le chapitre 22 retrace les travaux d'investissement réalisés sur les biens reçus en affectation. En recette, il retrace, le cas échéant, l'annulation de tels travaux effectués sur un exercice antérieur.

III – VOTE DU BUDGET	III
SECTION DE FONCTIONNEMENT – DETAIL DES DEPENSES	A1

Chap / art (1)	Libellé (1)	Pour mémoire budget précédent (2)	Propositions nouvelles (3)	Vote (4)
011	Charges à caractère général	16 070 427,00	14 811 449,65	14 811 449,65
6042	Achats prestat° services (hors terrains)	100 200,00	92 000,00	92 000,00
60611	Eau et assainissement	400 000,00	288 662,52	288 662,52
60612	Energie - Electricité	1 722 600,00	1 533 600,00	1 533 600,00
60621	Combustibles	64 000,00	21 000,00	21 000,00
60622	Carburants	164 200,00	172 000,00	172 000,00
60623	Alimentation	89 950,00	84 338,30	84 338,30
60624	Produits de traitement	26 360,00	27 360,00	27 360,00
60628	Autres fournitures non stockées	73 250,00	78 050,00	78 050,00
60631	Fournitures d'entretien	152 500,00	141 730,00	141 730,00
60632	Fournitures de petit équipement	465 903,00	469 292,80	469 292,80
60633	Fournitures de voirie	22 200,00	27 120,00	27 120,00
60636	Vêtements de travail	58 875,00	59 938,40	59 938,40
6064	Fournitures administratives	101 600,00	95 282,50	95 282,50
6065	Livres, disques, ... (médiathèque)	54 471,00	68 000,00	68 000,00
6067	Fournitures scolaires	284 000,00	250 805,00	250 805,00
6068	Autres matières et fournitures	690 318,00	713 421,86	713 421,86
611	Contrats de prestations de services	3 911 417,00	3 380 207,60	3 380 207,60
6132	Locations immobilières	644 570,00	633 400,00	633 400,00
6135	Locations mobilières	315 300,00	355 660,00	355 660,00
614	Charges locatives et de copropriété	157 635,00	169 050,00	169 050,00
61521	Entretien terrains	92 500,00	89 873,00	89 873,00
615221	Entretien, réparations bâtiments publics	416 200,00	518 485,00	518 485,00
615228	Entretien, réparations autres bâtiments	90 000,00	27 405,00	27 405,00
615231	Entretien, réparations voiries	99 500,00	130 724,50	130 724,50
615232	Entretien, réparations réseaux	30 000,00	66 750,00	66 750,00
61551	Entretien matériel roulant	65 200,00	101 500,00	101 500,00
61558	Entretien autres biens mobiliers	44 725,00	56 133,30	56 133,30
6156	Maintenance	935 636,00	878 116,77	878 116,77
6161	Multirisques	245 375,00	214 715,00	214 715,00
6168	Autres primes d'assurance	200,00	0,00	0,00
617	Etudes et recherches	30 000,00	59 000,00	59 000,00
6182	Documentation générale et technique	51 927,00	51 580,00	51 580,00
6184	Versements à des organismes de formation	181 900,00	182 332,80	182 332,80
6185	Frais de colloques et de séminaires	500,00	500,00	500,00
6188	Autres frais divers	602 320,00	230 817,00	230 817,00
6225	Indemnités aux comptable et régisseurs	11 000,00	11 000,00	11 000,00
6226	Honoraires	101 654,00	163 801,00	163 801,00
6227	Frais d'actes et de contentieux	5 000,00	5 000,00	5 000,00
6228	Divers	73 200,00	88 912,00	88 912,00
6231	Annonces et insertions	74 290,00	156 120,00	156 120,00
6232	Fêtes et cérémonies	100 400,00	52 798,00	52 798,00
6236	Catalogues et imprimés	103 300,00	191 200,00	191 200,00
6238	Divers	24 600,00	23 814,00	23 814,00
6244	Transports administratifs	1 800,00	0,00	0,00
6247	Transports collectifs	179 800,00	160 476,10	160 476,10
6248	Divers	900,00	900,00	900,00
6251	Voyages et déplacements	19 500,00	20 000,00	20 000,00
6257	Réceptions	20 000,00	46 435,00	46 435,00
6261	Frais d'affranchissement	101 300,00	110 000,00	110 000,00
6262	Frais de télécommunications	352 000,00	285 000,00	285 000,00
627	Services bancaires et assimilés	10 000,00	6 000,00	6 000,00
6281	Concours divers (cotisations)	43 000,00	34 643,00	34 643,00
6282	Frais de gardiennage (églises, forêts, .	71 291,00	107 535,00	107 535,00
6283	Frais de nettoyage des locaux	1 807 900,00	1 488 100,00	1 488 100,00
62878	Remb. frais à d'autres organismes	32 000,00	27 104,00	27 104,00
6288	Autres services extérieurs	249 400,00	338 420,20	338 420,20
63512	Taxes foncières	198 000,00	204 000,00	204 000,00
6355	Taxes et impôts sur les véhicules	4 000,00	1 500,00	1 500,00
6358	Autres droits	98 760,00	18 340,00	18 340,00

VILLE DE POISSY - BUDGET PRINCIPAL VILLE - BP - 2018

Chap / art (1)	Libellé (1)	Pour mémoire budget précédent (2)	Propositions nouvelles (3)	Vote (4)
637	Autres impôts, taxes (autres organismes)	2 000,00	1 500,00	1 500,00
012	Charges de personnel, frais assimilés	34 000 000,00	34 530 821,00	34 530 821,00
6218	Autre personnel extérieur	410 000,00	490 821,00	490 821,00
6331	Versement de transport	350 000,00	350 000,00	350 000,00
6332	Cotisations versées au F.N.A.L.	100 000,00	100 000,00	100 000,00
6336	Cotisations CNFPT et CDGFPT	370 000,00	370 000,00	370 000,00
64111	Rémunération principale titulaires	11 832 896,67	11 832 896,67	11 832 896,67
64112	NBI, SFT, indemnité résidence	950 000,00	950 000,00	950 000,00
64118	Autres indemnités titulaires	4 310 000,00	4 647 500,00	4 647 500,00
64131	Rémunérations non tit.	5 072 103,33	5 184 603,33	5 184 603,33
64162	Emplois d'avenir	500 000,00	500 000,00	500 000,00
6417	Rémunérations des apprentis	225 000,00	225 000,00	225 000,00
6451	Cotisations à l'U.R.S.S.A.F.	4 140 000,00	4 140 000,00	4 140 000,00
6453	Cotisations aux caisses de retraites	4 390 000,00	4 390 000,00	4 390 000,00
6454	Cotisations aux A.S.S.E.D.I.C.	380 000,00	380 000,00	380 000,00
6455	Cotisations pour assurance du personnel	150 000,00	150 000,00	150 000,00
6456	Versement au F.N.C. supplément familial	20 000,00	20 000,00	20 000,00
64731	Allocations chômage versées directement	40 000,00	40 000,00	40 000,00
6475	Médecine du travail, pharmacie	140 000,00	140 000,00	140 000,00
6488	Autres charges	620 000,00	620 000,00	620 000,00
014	Atténuations de produits	793 000,00	756 448,00	756 448,00
739222	Fonds solidar. com. région Ile-de-France	593 000,00	663 203,00	663 203,00
739223	Fonds péréquation ress. com. et intercom	200 000,00	93 245,00	93 245,00
65	Autres charges de gestion courante	6 582 809,00	6 502 653,00	6 502 653,00
651	Redevances pour licences, logiciels, ...	54 000,00	55 050,00	55 050,00
6531	Indemnités	280 000,00	280 000,00	280 000,00
6532	Frais de mission	1 000,00	1 000,00	1 000,00
6533	Cotisations de retraite	25 000,00	25 000,00	25 000,00
6535	Formation	19 000,00	15 000,00	15 000,00
6536	Frais de représentation du maire	12 000,00	12 000,00	12 000,00
65372	Cotis. fonds financt alloc. fin mandat	1 000,00	1 000,00	1 000,00
6541	Créances admises en non-valeur	50 000,00	20 000,00	20 000,00
6542	Créances éteintes	0,00	10 000,00	10 000,00
65541	Contrib fonds compens. ch. territoriales	301 883,00	301 309,00	301 309,00
6558	Autres contributions obligatoires	22 500,00	9 754,00	9 754,00
657362	Subv. fonct. CCAS	1 772 000,00	1 877 000,00	1 877 000,00
65737	Autres établissements publics locaux	1 697 000,00	1 487 000,00	1 487 000,00
6574	Subv. fonct. Associat°, personnes privée	2 274 726,00	2 313 790,00	2 313 790,00
658	Charges diverses de gestion courante	72 700,00	0,00	0,00
65888	Autres	0,00	94 750,00	94 750,00
656	Frais fonctionnement des groupes d'élus	0,00	0,00	0,00
TOTAL = DEPENSES DE GESTION DES SERVICES (a) = (011 + 012 + 014 + 65 + 656)		57 446 236,00	56 601 371,65	56 601 371,65
66	Charges financières (b)	1 353 809,67	1 197 344,58	1 197 344,58
66111	Intérêts réglés à l'échéance	1 402 542,31	1 315 708,03	1 315 708,03
66112	Intérêts - Rattachement des ICNE	-58 732,64	-118 363,45	-118 363,45
6688	Autres	10 000,00	0,00	0,00
67	Charges exceptionnelles (c)	241 500,00	213 000,00	213 000,00
6711	Intérêts moratoires, pénalités / marché	60 000,00	50 000,00	50 000,00
6712	Amendes fiscales et pénales	1 500,00	0,00	0,00
6714	Bourses et prix	120 000,00	113 000,00	113 000,00
673	Titres annulés (sur exercices antérieurs	50 000,00	50 000,00	50 000,00
678	Autres charges exceptionnelles	10 000,00	0,00	0,00
68	Dotations provisions semi-budgétaires (d) (6)	0,00	0,00	0,00
022	Dépenses imprévues (e)	0,00	0,00	0,00
TOTAL DES DEPENSES REELLES = a + b + c + d + e		59 041 545,67	58 011 716,23	58 011 716,23
023	Virement à la section d'investissement	10 513 790,27	3 145 381,77	3 145 381,77
042	Opérat° ordre transfert entre sections (7) (8) (9)	1 735 025,33	1 820 000,00	1 820 000,00
6811	Dot. amort. et prov. Immos incorporelles	1 635 025,33	1 800 000,00	1 800 000,00
6815	Dot. prov. pour risques fonct. courant	100 000,00	20 000,00	20 000,00

VILLE DE POISSY - BUDGET PRINCIPAL VILLE - BP - 2018

Chap / art (1)	Libellé (1)	Pour mémoire budget précédent (2)	Propositions nouvelles (3)	Vote (4)
TOTAL DES PRELEVEMENTS AU PROFIT DE LA SECTION D'INVESTISSEMENT		12 248 815,60	4 965 381,77	4 965 381,77
043	Opérat° ordre intérieur de la section (10)	0,00	0,00	0,00
TOTAL DES DEPENSES D'ORDRE		12 248 815,60	4 965 381,77	4 965 381,77
TOTAL DES DEPENSES DE FONCTIONNEMENT DE L'EXERCICE (= Total des opérations réelles et d'ordre)		71 290 361,27	62 977 098,00	62 977 098,00

+

RESTES A REALISER N-1 (11)	0,00
-----------------------------------	-------------

+

D 002 RESULTAT REPORTE OU ANTICIPE (11)	0,00
--	-------------

=

TOTAL DES DEPENSES DE FONCTIONNEMENT CUMULEES	62 977 098,00
--	----------------------

Détail du calcul des ICNE au compte 66112 (5)

Montant des ICNE de l'exercice	1 029 742,51
Montant des ICNE de l'exercice N-1	1 148 105,96
= Différence ICNE N – ICNE N-1	-118 363,45

(1) Détailler les chapitres budgétaires par article conformément au plan de comptes appliqué par la commune ou l'établissement.

(2) Cf. Modalités de vote I-B.

(3) Hors restes à réaliser.

(4) Le vote de l'organe délibérant porte uniquement sur les propositions nouvelles.

(5) Si le mandatement des ICNE de l'exercice est inférieur au montant de l'exercice N-1, le montant du compte 66112 sera négatif.

(6) Si la commune ou l'établissement applique le régime des provisions semi-budgétaires.

(7) Cf. définitions du chapitre des opérations d'ordre, *DF 042 = RI 040*.

(8) Aucune prévision budgétaire ne doit figurer aux articles 675 et 676 (cf. chapitre 024 « produit des cessions d'immobilisation »).

(9) Le compte 6815 peut figurer dans le détail du chapitre 042 si la commune ou l'établissement applique le régime des provisions budgétaires.

(10) Chapitre destiné à retracer les opérations particulières telles que les opérations de stocks ou liées à la tenue d'un inventaire permanent simplifié.

(11) Inscrire en cas de reprise des résultats de l'exercice précédent (après vote du compte administratif ou si reprise anticipée des résultats).

III – VOTE DU BUDGET				III
SECTION DE FONCTIONNEMENT – DETAIL DES RECETTES				A2
Chap / art(1)	Libellé (1)	Pour mémoire budget précédent (2)	Propositions nouvelles (3)	Vote (4)
013	Atténuations de charges	206 254,00	480 000,00	480 000,00
6419	Remboursements rémunérations personnel	200 000,00	470 000,00	470 000,00
6459	Rembours charges SS et prévoyance	6 254,00	10 000,00	10 000,00
70	Produits services, domaine et ventes div	2 561 660,00	2 476 104,99	2 476 104,99
70311	Concessions cimetières (produit net)	80 000,00	70 000,00	70 000,00
70312	Redevances funéraires	25 000,00	24 000,00	24 000,00
70384	Forfait de post-stationnement	0,00	238 000,00	238 000,00
704	Travaux	24 950,00	12 500,00	12 500,00
7062	Redevances services à caractère culturel	42 000,00	27 000,00	27 000,00
70631	Redevances services à caractère sportif	338 050,00	49 850,00	49 850,00
70632	Redevances services à caractère loisir	41 200,00	46 494,99	46 494,99
7066	Redevances services à caractère social	1 004 000,00	897 000,00	897 000,00
7067	Redev. services périscolaires et enseign	795 000,00	900 000,00	900 000,00
70688	Autres prestations de services	8 500,00	108 500,00	108 500,00
7078	Autres marchandises	0,00	9 000,00	9 000,00
7083	Locations diverses (autres qu'immeubles)	760,00	760,00	760,00
70872	Remb. frais B.A. et régies municipales	20 000,00	20 000,00	20 000,00
70873	Remb. frais par les C.C.A.S.	167 000,00	73 000,00	73 000,00
70878	Remb. frais par d'autres redevables	6 200,00	0,00	0,00
7088	Produits activités annexes (abonnements)	9 000,00	0,00	0,00
73	Impôts et taxes	47 318 747,63	47 049 962,00	47 049 962,00
73111	Taxes foncières et d'habitation	23 865 385,00	24 447 978,00	24 447 978,00
73211	Attribution de compensation	14 769 804,00	13 431 703,00	13 431 703,00
73212	Dotation de solidarité communautaire	75 174,65	70 000,00	70 000,00
73221	FNGIR	5 844 649,00	5 844 649,00	5 844 649,00
7328	Autres fiscalités reversées	0,00	111 632,00	111 632,00
7336	Droits de place	41 700,00	52 000,00	52 000,00
7337	Droits de stationnement	747 000,00	857 000,00	857 000,00
7338	Autres taxes	60 000,00	61 000,00	61 000,00
7351	Taxe consommation finale d'électricité	532 000,00	560 000,00	560 000,00
7368	Taxes locales sur la publicité extérieur	15 000,00	14 000,00	14 000,00
7381	Taxes additionnelles droits de mutation	1 368 034,98	1 600 000,00	1 600 000,00
74	Dotations et participations	9 511 248,00	9 888 887,00	9 888 887,00
7411	Dotation forfaitaire	1 775 000,00	1 956 000,00	1 956 000,00
74123	Dotation de solidarité urbaine	497 000,00	500 000,00	500 000,00
744	FCTVA	0,00	18 247,00	18 247,00
745	Dotation spéciale instituteurs	19 000,00	11 200,00	11 200,00
7461	DGD	36 190,00	36 190,00	36 190,00
74718	Autres participations Etat	205 200,00	21 800,00	21 800,00
7472	Participat° Régions	7 000,00	0,00	0,00
7473	Participat° Départements	154 820,00	95 200,00	95 200,00
74748	Participat° Autres communes	25 000,00	27 500,00	27 500,00
7478	Participat° Autres organismes	3 120 000,00	3 540 820,00	3 540 820,00
748313	Dotat° de compensation de la TP	3 073 166,00	2 911 000,00	2 911 000,00
748314	Dotat° unique compensat° spécif. TP	28 000,00	28 000,00	28 000,00
74834	Etat - Compens. exonérat° taxes foncière	93 000,00	100 200,00	100 200,00
74835	Etat - Compens. exonérat° taxe habitat°	450 000,00	597 800,00	597 800,00
7484	Dotation de recensement	7 752,00	7 060,00	7 060,00
7485	Dotation pour les titres sécurisés	20 120,00	37 870,00	37 870,00
75	Autres produits de gestion courante	2 094 950,55	2 087 244,01	2 087 244,01
752	Revenus des immeubles	1 130 091,00	1 139 791,00	1 139 791,00
7551	Excédent des BA administratifs	474 497,55	446 212,23	446 212,23
757	Redevances versées par fermiers, conces.	20 000,00	9 300,00	9 300,00
758	Produits divers de gestion courante	470 362,00	0,00	0,00
7588	Autres produits div. de gestion courante	0,00	491 940,78	491 940,78
TOTAL = RECETTES DE GESTION DES SERVICES		61 692 860,18	61 982 198,00	61 982 198,00
(a) = 70 + 73 + 74 + 75 + 013				
76	Produits financiers (b)	6 000,00	5 500,00	5 500,00

VILLE DE POISSY - BUDGET PRINCIPAL VILLE - BP - 2018

Chap / art(1)	Libellé (1)	Pour mémoire budget précédent (2)	Propositions nouvelles (3)	Vote (4)
7688	Autres	6 000,00	5 500,00	5 500,00
77	Produits exceptionnels (c)	281 200,00	301 200,00	301 200,00
7718	Autres produits except. opérat° gestion	0,00	220 000,00	220 000,00
773	Mandats annulés (exercices antérieurs)	50 000,00	50 000,00	50 000,00
7788	Produits exceptionnels divers	231 200,00	31 200,00	31 200,00
78	Reprises provisions semi-budgétaires (d) (5)	0,00	0,00	0,00
TOTAL DES RECETTES REELLES = a+b+c+d		61 980 060,18	62 288 898,00	62 288 898,00
042	Opérat° ordre transfert entre sections (6) (7) (8)	714 700,00	688 200,00	688 200,00
722	Immobilisations corporelles	707 700,00	688 200,00	688 200,00
777	Quote-part subv invest transf cpte résul	7 000,00	0,00	0,00
043	Opérat° ordre intérieur de la section (9)	0,00	0,00	0,00
TOTAL DES RECETTES D'ORDRE		714 700,00	688 200,00	688 200,00
TOTAL DES RECETTES DE FONCTIONNEMENT DE L'EXERCICE (= Total des opérations réelles et d'ordre)		62 694 760,18	62 977 098,00	62 977 098,00

+	
RESTES A REALISER N-1 (10)	0,00
+	
R 002 RESULTAT REPORTE OU ANTICIPE (10)	0,00
=	
TOTAL DES RECETTES DE FONCTIONNEMENT CUMULEES	62 977 098,00

Détail du calcul des ICNE au compte 7622

Montant des ICNE de l'exercice	0,00
Montant des ICNE de l'exercice N-1	0,00
= Différence ICNE N – ICNE N-1	0,00

(1) Détailler les chapitres budgétaires par article conformément au plan de comptes appliqué par la commune ou l'établissement.

(2) Cf. Modalités de vote I-B.

(3) Hors restes à réaliser.

(4) Le vote de l'assemblée porte uniquement sur les propositions nouvelles.

(5) Si la commune ou l'établissement applique le régime des provisions semi-budgétaires.

(6) Cf. définitions du chapitre des opérations d'ordre, *RF 042 = DI 040*.

(7) Aucune prévision budgétaire ne doit figurer aux articles 775 et 776 (cf. chapitre 024 « produit des cessions d'immobilisation »).

(8) Le compte 7815 peut figurer dans le détail du chapitre 042 si la commune ou l'établissement applique le régime des provisions budgétaires.

(9) Chapitre destiné à retracer les opérations particulières telles que les opérations de stocks ou liées à la tenue d'un inventaire permanent simplifié.

(10) Inscrire en cas de reprise des résultats de l'exercice précédent (après vote du compte administratif ou si reprise anticipée des résultats).

III – VOTE DU BUDGET				III
SECTION D'INVESTISSEMENT – DETAIL DES DEPENSES				B1
Chap / art (1)	Libellé (1)	Pour mémoire budget précédent (2)	Propositions nouvelles (3)	Vote (4)
010	Stocks	0,00	0,00	0,00
20	Immobilisations incorporelles (sauf opérations et 204)	534 266,90	500 696,90	500 696,90
2031	Frais d'études	411 796,90	315 196,90	315 196,90
2051	Concessions, droits similaires	122 470,00	185 500,00	185 500,00
204	Subventions d'équipement versées (hors opérations)	1 199 800,00	2 629 100,00	2 629 100,00
204122	Subv. Régions : Bâtiments, installations	0,00	2 000 000,00	2 000 000,00
204182	Autres org pub - Bâtiments et installat°	0,00	0,00	0,00
20422	Privé : Bâtiments, installations	1 199 800,00	629 100,00	629 100,00
21	Immobilisations corporelles (hors opérations)	7 557 000,94	7 266 055,48	7 266 055,48
2116	Cimetières	45 000,00	75 000,00	75 000,00
2118	Autres terrains	7 000,00	10 000,00	10 000,00
2121	Plantations d'arbres et d'arbustes	10 000,00	5 000,00	5 000,00
2128	Autres agencements et aménagements	635 000,00	220 000,00	220 000,00
21312	Bâtiments scolaires	225 500,00	220 000,00	220 000,00
21316	Equipements du cimetière	12 000,00	0,00	0,00
21318	Autres bâtiments publics	321 500,00	223 000,00	223 000,00
2135	Installations générales, agencements	2 785 960,00	3 855 422,89	3 855 422,89
2138	Autres constructions	724 202,00	984 214,14	984 214,14
2151	Réseaux de voirie	115 000,00	150 000,00	150 000,00
2152	Installations de voirie	450 700,27	76 000,00	76 000,00
21533	Réseaux câblés	566 621,09	0,00	0,00
21538	Autres réseaux	189 332,58	198 578,45	198 578,45
21568	Autres matériels, outillages incendie	100 000,00	12 500,00	12 500,00
21578	Autre matériel et outillage de voirie	1 500,00	5 000,00	5 000,00
2158	Autres inst.,matériel,outil. techniques	211 845,00	100 890,00	100 890,00
2161	Oeuvres et objets d'art	36 000,00	23 500,00	23 500,00
2182	Matériel de transport	299 390,00	298 000,00	298 000,00
2183	Matériel de bureau et informatique	562 500,00	341 250,00	341 250,00
2184	Mobilier	68 550,00	44 200,00	44 200,00
2185	Cheptel	1 500,00	1 500,00	1 500,00
2188	Autres immobilisations corporelles	187 900,00	422 000,00	422 000,00
22	Immobilisations reçues en affectation (hors opérations)	0,00	0,00	0,00
23	Immobilisations en cours (hors opérations)	3 452 428,70	3 305 752,15	3 305 752,15
2312	Agencements et aménagements de terrains	591 665,11	210 000,00	210 000,00
2313	Constructions	2 747 763,59	2 794 727,15	2 794 727,15
2316	Restauration collections, oeuvres d'art	33 000,00	0,00	0,00
238	Avances versées commandes immo. incorp.	80 000,00	301 025,00	301 025,00
Total des dépenses d'équipement		12 743 496,54	13 701 604,53	13 701 604,53
10	Dotations, fonds divers et réserves	0,00	0,00	0,00
13	Subventions d'investissement	0,00	1 275 000,00	1 275 000,00
1328	Autres subventions d'équip. non transf.	0,00	1 275 000,00	1 275 000,00
16	Emprunts et dettes assimilées	2 244 631,06	2 188 205,53	2 188 205,53
1641	Emprunts en euros	2 234 631,06	2 178 205,53	2 178 205,53
165	Dépôts et cautionnements reçus	10 000,00	10 000,00	10 000,00
18	Compte de liaison : affectat° (BA,régie)	0,00	0,00	0,00
26	Participat° et créances rattachées	0,00	0,00	0,00
27	Autres immobilisations financières	404 000,00	405 000,00	405 000,00
275	Dépôts et cautionnements versés	4 000,00	5 000,00	5 000,00
27638	Créance Autres établissements publics	400 000,00	400 000,00	400 000,00
020	Dépenses imprévues	0,00	0,00	0,00
Total des dépenses financières		2 648 631,06	3 868 205,53	3 868 205,53
Total des dépenses d'opérations pour compte de tiers		0,00	0,00	0,00
TOTAL DEPENSES REELLES		15 392 127,60	17 569 810,06	17 569 810,06
040	Opérat° ordre transfert entre sections (7)	714 700,00	688 200,00	688 200,00
	Reprises sur autofinancement antérieur (8)	7 000,00	0,00	0,00

VILLE DE POISSY - BUDGET PRINCIPAL VILLE - BP - 2018

Chap / art (1)	Libellé (1)	Pour mémoire budget précédent (2)	Propositions nouvelles (3)	Vote (4)
13911	Etat et établissements nationaux	7 000,00	0,00	0,00
	Charges transférées (9)	707 700,00	688 200,00	688 200,00
21318	Autres bâtiments publics	707 700,00	688 200,00	688 200,00
041	Opérations patrimoniales (10)	1 970 493,00	1 105 075,00	1 105 075,00
2031	Frais d'études	30 000,00	30 000,00	30 000,00
2112	Terrains de voirie	0,00	900 000,00	900 000,00
2135	Installations générales, agencements	105 176,00	0,00	0,00
2138	Autres constructions	265 317,00	100 000,00	100 000,00
2161	Oeuvres et objets d'art	20 000,00	5 075,00	5 075,00
2313	Constructions	50 000,00	70 000,00	70 000,00
27638	Créance Autres établissements publics	1 500 000,00	0,00	0,00
TOTAL DEPENSES D'ORDRE		2 685 193,00	1 793 275,00	1 793 275,00
TOTAL DES DEPENSES D'INVESTISSEMENT DE L'EXERCICE (= Total des dépenses réelles et d'ordre)		18 077 320,60	19 363 085,06	19 363 085,06

+

RESTES A REALISER N-1 (11)	4 985 472,12
-----------------------------------	---------------------

+

D 001 SOLDE D'EXECUTION NEGATIF REPORTE OU ANTICIPE (11)	0,00
---	-------------

=

TOTAL DES DEPENSES D'INVESTISSEMENT CUMULEES	24 348 557,18
---	----------------------

(1) Détailler les chapitres budgétaires par article conformément au plan de comptes appliqué par la commune ou l'établissement.

(2) Cf. Modalités de vote, I-B.

(3) Hors restes à réaliser.

(4) Le vote de l'organe délibérant porte uniquement sur les propositions nouvelles.

(5) Voir état III B 3 pour le détail des opérations d'équipement.

(6) Voir annexe IV A 9 pour le détail des opérations pour compte de tiers.

(7) Cf. définitions du chapitre des opérations d'ordre, *DI 040 = RF 042*.

(8) Les comptes 15, 29, 39, 49 et 59 peuvent figurer dans le détail du chapitre 040 si la commune ou l'établissement applique le régime des provisions budgétaires.

(9) Aucune prévision budgétaire ne doit figurer à l'article 192 (cf. chapitre 024 « produit des cessions d'immobilisation »).

(10) Cf. définitions du chapitre des opérations d'ordre, *DI 041 = RI 041*.

(11) Inscrire en cas de reprise des résultats de l'exercice précédent (après vote du compte administratif ou si reprise anticipée des résultats).

III – VOTE DU BUDGET				III
SECTION D'INVESTISSEMENT – DETAIL DES RECETTES				B2
Chap / art (1)	Libellé (1)	Pour mémoire budget précédent (2)	Propositions nouvelles (3)	Vote (4)
010	Stocks	0,00	0,00	0,00
13	Subventions d'investissement (hors 138)	434 743,00	2 838 113,75	2 838 113,75
1321	Subv. non transf. Etat, établ. nationaux	181 927,00	419 657,25	419 657,25
1322	Subv. non transf. Régions	194 816,00	690 456,50	690 456,50
1323	Subv. non transf. Départements	35 000,00	1 725 000,00	1 725 000,00
1328	Autres subventions d'équip. non transf.	23 000,00	3 000,00	3 000,00
16	Emprunts et dettes assimilées (hors 165)	1 000 000,00	5 100 000,00	5 100 000,00
1641	Emprunts en euros	1 000 000,00	5 100 000,00	5 100 000,00
20	Immobilisations incorporelles (sauf 204)	0,00	0,00	0,00
204	Subventions d'équipement versées	0,00	0,00	0,00
21	Immobilisations corporelles	0,00	0,00	0,00
22	Immobilisations reçues en affectation	0,00	0,00	0,00
23	Immobilisations en cours	0,00	0,00	0,00
Total des recettes d'équipement		1 434 743,00	7 938 113,75	7 938 113,75
10	Dotations, fonds divers et réserves	3 782 017,44	1 393 905,00	1 393 905,00
10222	FCTVA	1 413 269,00	1 393 905,00	1 393 905,00
1068	Excédents de fonctionnement capitalisés	2 368 748,44	0,00	0,00
138	Autres subvent° invest. non transf.	0,00	0,00	0,00
165	Dépôts et cautionnements reçus	10 000,00	10 000,00	10 000,00
18	Compte de liaison : affectat° (BA,régie)	0,00	0,00	0,00
26	Participat° et créances rattachées	0,00	0,00	0,00
27	Autres immobilisations financières	0,00	0,00	0,00
024	Produits des cessions d'immobilisations	1 000 000,00	3 780 000,00	3 780 000,00
Total des recettes financières		4 792 017,44	5 183 905,00	5 183 905,00
Total des recettes d'opérations pour compte de tiers		0,00	0,00	0,00
TOTAL RECETTES REELLES		6 226 760,44	13 122 018,75	13 122 018,75
021	Virement de la sect° de fonctionnement	10 513 790,27	3 145 381,77	3 145 381,77
040	Opérat° ordre transfert entre sections (6) (7) (8)	1 735 025,33	1 820 000,00	1 820 000,00
15112	Provisions pour litiges	100 000,00	20 000,00	20 000,00
2802	Frais liés à la réalisation des document	3 852,33	1 712,66	1 712,66
28031	Frais d'études	43 731,76	36 452,04	36 452,04
28033	Frais d'insertion	9 218,65	5 127,00	5 127,00
2804111	Subv. Etat : Bien mobilier, matériel	133,00	400,00	400,00
2804132	Subv. Dpt : Bâtiments, installations	2 462,46	2 462,46	2 462,46
2804133	Subv. Dpt : Projet infrastructure	4 210,00	7 246,00	7 246,00
28041483	Subv. Cne : Projet infrastructure	2 409,34	2 409,14	2 409,14
280422	Privé : Bâtiments, installations	141 268,00	104 800,00	104 800,00
2804422	Sub nat privé - Bâtiments et installat°	2 462,00	2 462,00	2 462,00
28051	Concessions et droits similaires	40 301,00	51 311,00	51 311,00
28088	Autres immobilisations incorporelles	10 500,00	10 500,00	10 500,00
28121	Plantations d'arbres et d'arbustes	9 612,17	5 522,54	5 522,54
281533	Réseaux câblés	3 711,00	0,00	0,00
281568	Autres matériels, outillages incendie	16 101,35	14 774,23	14 774,23
281571	Matériel roulant	115 056,00	133 677,36	133 677,36
281578	Autre matériel et outillage de voirie	6 416,00	7 562,00	7 562,00
28158	Autres installat°, matériel et outillage	240 717,29	230 589,89	230 589,89
28181	Installations générales, aménagt divers	6 334,00	11 469,00	11 469,00
28182	Matériel de transport	231 543,78	229 202,44	229 202,44
28183	Matériel de bureau et informatique	225 186,20	442 705,96	442 705,96
28184	Mobilier	209 554,94	200 124,47	200 124,47
28185	Cheptel	1 454,86	519,98	519,98
28188	Autres immo. corporelles	308 789,20	298 969,83	298 969,83

VILLE DE POISSY - BUDGET PRINCIPAL VILLE - BP - 2018

Chap / art (1)	Libellé (1)	Pour mémoire budget précédent (2)	Propositions nouvelles (3)	Vote (4)
TOTAL DES PRELEVEMENTS PROVENANT DE LA SECTION DE FONCTIONNEMENT		12 248 815,60	4 965 381,77	4 965 381,77
041	Opérations patrimoniales (9)	1 970 493,00	1 105 075,00	1 105 075,00
1021	Dotation	0,00	900 000,00	900 000,00
10251	Dons et legs en capital	20 000,00	5 075,00	5 075,00
2031	Frais d'études	236 000,00	0,00	0,00
2033	Frais d'insertion	12 000,00	0,00	0,00
238	Avances versées commandes immo. incorp.	202 493,00	200 000,00	200 000,00
27638	Créance Autres établissements publics	1 500 000,00	0,00	0,00
TOTAL RECETTES D'ORDRE		14 219 308,60	6 070 456,77	6 070 456,77
TOTAL DES RECETTES D'INVESTISSEMENT DE L'EXERCICE (= Total des recettes réelles et d'ordre)		20 446 069,04	19 192 475,52	19 192 475,52

+

RESTES A REALISER N-1 (10)	5 156 081,66
-----------------------------------	---------------------

+

R 001 SOLDE D'EXECUTION POSITIF REPORTE OU ANTICIPE (10)	0,00
---	-------------

=

TOTAL DES RECETTES D'INVESTISSEMENT CUMULEES	24 348 557,18
---	----------------------

(1) Détailler les chapitres budgétaires par article conformément au plan de comptes appliqué par la commune ou l'établissement.

(2) Cf. Modalités de vote, I-B.

(3) Hors restes à réaliser.

(4) Le vote de l'organe délibérant porte uniquement sur les propositions nouvelles.

(5) Voir annexe IV-A9 pour le détail des opérations pour compte de tiers.

(6) Cf. définitions du chapitre des opérations d'ordre, RI 040 = DF 042.

(7) Aucune prévision budgétaire ne doit figurer à l'article 192 (cf. chapitre 024 « produit des cessions d'immobilisations »).

(8) Les comptes 15, 29, 39, 49 et 59 peuvent figurer dans le détail du chapitre 040 si la commune ou l'établissement applique le régime des provisions budgétaires.

(9) Cf. définitions du chapitre des opérations d'ordre, DI 041 = RI 041.

(10) Inscrire en cas de reprise des résultats de l'exercice précédent (après vote du compte administratif ou si reprise anticipée des résultats).

III – VOTE DU BUDGET	III
DETAIL DES CHAPITRES D'OPERATION D'EQUIPEMENT	B3

OPERATION D'EQUIPEMENT N°: AP0901 (1)
LIBELLE : QUARTIER LA COUDRAIE AUTRES ETABLISSEMENTS PUBLICS

Pour information

Art. (2)	Libellé (2)	Réalisations cumulées au 01/01/N	Restes à réaliser N-1 (3) (5)	Propositions nouvelles (4)	Vote (4)	Montant pour information (5)
DEPENSES		0,00	a 0,00	0,00	b 0,00	b 626 292,05
20	Immobilisations incorporelles	0,00	0,00	0,00	0,00	30 196,90
2031	Frais d'études	0,00	0,00	0,00	0,00	30 196,90
204	Subventions d'équipement versées	0,00	0,00	0,00	0,00	569 100,00
20422	Privé : Bâtiments, installations	0,00	0,00	0,00	0,00	569 100,00
21	Immobilisations corporelles	0,00	0,00	0,00	0,00	0,00
22	Immobilisations reçues en affectation	0,00	0,00	0,00	0,00	0,00
23	Immobilisations en cours	0,00	0,00	0,00	0,00	26 995,15
2313	Constructions	0,00	0,00	0,00	0,00	26 995,15

RECETTES (répartition) (Pour information)		Restes à réaliser N-1 (3)	Recettes de l'exercice
TOTAL RECETTES AFFECTEES		c 12 284,00	d 0,00
13	Subventions d'investissement	12 284,00	0,00
1321	Subv. non transf. Etat, établ. nationaux	2 600,00	0,00
1328	Autres subventions d'équip. non transf.	9 684,00	0,00
16	Emprunts et dettes assimilées	0,00	0,00
20	Immobilisations incorporelles	0,00	0,00
204	Subventions d'équipement versées	0,00	0,00
21	Immobilisations corporelles	0,00	0,00
22	Immobilisations reçues en affectation	0,00	0,00
23	Immobilisations en cours	0,00	0,00

RESULTAT = (c + d) – (a + b) Excédent de financement si positif Besoin de financement si négatif	-614 008,05
---	--------------------

(1) Ouvrir un cadre par opération.

(2) Détailler les articles conformément au plan de comptes appliqué par la commune ou l'établissement.

(3) A remplir uniquement en cas de reprise des résultats de l'exercice précédent, soit après le vote du compte administratif, soit en cas de reprise anticipée des résultats.

(4) Lorsque l'opération d'équipement constitue un chapitre faisant l'objet d'un vote, ces deux colonnes sont renseignées. Dans ce cas, le vote de l'assemblée porte uniquement sur les propositions nouvelles.

(5) Lorsque l'opération d'équipement est présentée pour information, seules ces deux colonnes sont renseignées.

III – VOTE DU BUDGET	III
DETAIL DES CHAPITRES D'OPERATION D'EQUIPEMENT	B3

OPERATION D'EQUIPEMENT N°: AP090101 (1)
LIBELLE : EQUIPEMENT ENTREE DE QUARTIER - LA COUDRAIE

Pour information

Art. (2)	Libellé (2)	Réalisations cumulées au 01/01/N	Restes à réaliser N-1 (3) (5)	Propositions nouvelles (4)	Vote (4)	Montant pour information (5)
DEPENSES		0,00	a 0,00	0,00	b 0,00	b 2 001 650,00
20	Immobilisations incorporelles	0,00	0,00	0,00	0,00	0,00
204	Subventions d'équipement versées	0,00	0,00	0,00	0,00	0,00
21	Immobilisations corporelles	0,00	0,00	0,00	0,00	0,00
22	Immobilisations reçues en affectation	0,00	0,00	0,00	0,00	0,00
23	Immobilisations en cours	0,00	0,00	0,00	0,00	2 001 650,00
2313	Constructions	0,00	0,00	0,00	0,00	1 701 650,00
238	Avances versées commandes immo. incorp.	0,00	0,00	0,00	0,00	300 000,00

RECETTES (répartition) (Pour information)		Restes à réaliser N-1 (3)	Recettes de l'exercice
TOTAL RECETTES AFFECTEES		c 0,00	d 1 492 750,25
13	Subventions d'investissement	0,00	1 492 750,25
1321	Subv. non transf. Etat, établ. nationaux	0,00	362 750,25
1322	Subv. non transf. Régions	0,00	680 000,00
1323	Subv. non transf. Départements	0,00	450 000,00
16	Emprunts et dettes assimilées	0,00	0,00
20	Immobilisations incorporelles	0,00	0,00
204	Subventions d'équipement versées	0,00	0,00
21	Immobilisations corporelles	0,00	0,00
22	Immobilisations reçues en affectation	0,00	0,00
23	Immobilisations en cours	0,00	0,00

RESULTAT = (c + d) – (a + b) Excédent de financement si positif Besoin de financement si négatif	-508 899,75
---	--------------------

(1) Ouvrir un cadre par opération.

(2) Détailler les articles conformément au plan de comptes appliqué par la commune ou l'établissement.

(3) A remplir uniquement en cas de reprise des résultats de l'exercice précédent, soit après le vote du compte administratif, soit en cas de reprise anticipée des résultats.

(4) Lorsque l'opération d'équipement constitue un chapitre faisant l'objet d'un vote, ces deux colonnes sont renseignées. Dans ce cas, le vote de l'assemblée porte uniquement sur les propositions nouvelles.

(5) Lorsque l'opération d'équipement est présentée pour information, seules ces deux colonnes sont renseignées.

III – VOTE DU BUDGET	III
DETAIL DES CHAPITRES D'OPERATION D'EQUIPEMENT	B3

OPERATION D'EQUIPEMENT N°: AP1301 (1)
LIBELLE : ECOLE NELSON MANDELA

Pour information

Art. (2)	Libellé (2)	Réalisations cumulées au 01/01/N	Restes à réaliser N-1 (3) (5)	Propositions nouvelles (4)	Vote (4)	Montant pour information (5)
DEPENSES		0,00	a 0,00	0,00	b 0,00	b 0,00
20	Immobilisations incorporelles	0,00	0,00	0,00	0,00	0,00
204	Subventions d'équipement versées	0,00	0,00	0,00	0,00	0,00
21	Immobilisations corporelles	0,00	0,00	0,00	0,00	0,00
22	Immobilisations reçues en affectation	0,00	0,00	0,00	0,00	0,00
23	Immobilisations en cours	0,00	0,00	0,00	0,00	0,00
2313	Constructions	0,00	0,00	0,00	0,00	0,00

RECETTES (répartition) (Pour information)		Restes à réaliser N-1 (3)	Recettes de l'exercice
TOTAL RECETTES AFFECTEES		c 81 600,00	d 0,00
13	Subventions d'investissement	81 600,00	0,00
1328	Autres subventions d'équip. non transf.	81 600,00	0,00
16	Emprunts et dettes assimilées	0,00	0,00
20	Immobilisations incorporelles	0,00	0,00
204	Subventions d'équipement versées	0,00	0,00
21	Immobilisations corporelles	0,00	0,00
22	Immobilisations reçues en affectation	0,00	0,00
23	Immobilisations en cours	0,00	0,00

RESULTAT = (c + d) – (a + b) Excédent de financement si positif Besoin de financement si négatif	81 600,00
---	------------------

(1) Ouvrir un cadre par opération.

(2) Détailler les articles conformément au plan de comptes appliqué par la commune ou l'établissement.

(3) A remplir uniquement en cas de reprise des résultats de l'exercice précédent, soit après le vote du compte administratif, soit en cas de reprise anticipée des résultats.

(4) Lorsque l'opération d'équipement constitue un chapitre faisant l'objet d'un vote, ces deux colonnes sont renseignées. Dans ce cas, le vote de l'assemblée porte uniquement sur les propositions nouvelles.

(5) Lorsque l'opération d'équipement est présentée pour information, seules ces deux colonnes sont renseignées.

III – VOTE DU BUDGET	III
DETAIL DES CHAPITRES D'OPERATION D'EQUIPEMENT	B3

OPERATION D'EQUIPEMENT N°: AP1304 (1)
LIBELLE : ESPACE JEUNESSE LA SOURCE

Pour information

Art. (2)	Libellé (2)	Réalisations cumulées au 01/01/N	Restes à réaliser N-1 (3) (5)	Propositions nouvelles (4)	Vote (4)	Montant pour information (5)
DEPENSES		0,00	a 0,00	0,00	b 0,00	b 0,00
20	Immobilisations incorporelles	0,00	0,00	0,00	0,00	0,00
204	Subventions d'équipement versées	0,00	0,00	0,00	0,00	0,00
21	Immobilisations corporelles	0,00	0,00	0,00	0,00	0,00
22	Immobilisations reçues en affectation	0,00	0,00	0,00	0,00	0,00
23	Immobilisations en cours	0,00	0,00	0,00	0,00	0,00
2313	Constructions	0,00	0,00	0,00	0,00	0,00

RECETTES (répartition) (Pour information)		Restes à réaliser N-1 (3)	Recettes de l'exercice
TOTAL RECETTES AFFECTEES		c 54 000,00	d 0,00
13	Subventions d'investissement	54 000,00	0,00
1322	Subv. non transf. Régions	0,00	0,00
1328	Autres subventions d'équip. non transf.	54 000,00	0,00
16	Emprunts et dettes assimilées	0,00	0,00
20	Immobilisations incorporelles	0,00	0,00
204	Subventions d'équipement versées	0,00	0,00
21	Immobilisations corporelles	0,00	0,00
22	Immobilisations reçues en affectation	0,00	0,00
23	Immobilisations en cours	0,00	0,00

RESULTAT = (c + d) – (a + b) Excédent de financement si positif Besoin de financement si négatif	54 000,00
---	------------------

(1) Ouvrir un cadre par opération.

(2) Détailler les articles conformément au plan de comptes appliqué par la commune ou l'établissement.

(3) A remplir uniquement en cas de reprise des résultats de l'exercice précédent, soit après le vote du compte administratif, soit en cas de reprise anticipée des résultats.

(4) Lorsque l'opération d'équipement constitue un chapitre faisant l'objet d'un vote, ces deux colonnes sont renseignées. Dans ce cas, le vote de l'assemblée porte uniquement sur les propositions nouvelles.

(5) Lorsque l'opération d'équipement est présentée pour information, seules ces deux colonnes sont renseignées.

III – VOTE DU BUDGET	III
DETAIL DES CHAPITRES D'OPERATION D'EQUIPEMENT	B3

OPERATION D'EQUIPEMENT N°: AP1402 (1)
LIBELLE : RENOVATION MUSEE DU JOUET : EXTERIEUR ET INTERIEUR

Pour information

Art. (2)	Libellé (2)	Réalisations cumulées au 01/01/N	Restes à réaliser N-1 (3) (5)	Propositions nouvelles (4)	Vote (4)	Montant pour information (5)
DEPENSES		0,00	a 0,00	0,00	b 0,00	b 1 041 082,00
20	Immobilisations incorporelles	0,00	0,00	0,00	0,00	0,00
204	Subventions d'équipement versées	0,00	0,00	0,00	0,00	0,00
21	Immobilisations corporelles	0,00	0,00	0,00	0,00	0,00
22	Immobilisations reçues en affectation	0,00	0,00	0,00	0,00	0,00
23	Immobilisations en cours	0,00	0,00	0,00	0,00	1 041 082,00
2313	Constructions	0,00	0,00	0,00	0,00	1 041 082,00
238	Avances versées commandes immo. incorp.	0,00	0,00	0,00	0,00	0,00

RECETTES (répartition) (Pour information)		Restes à réaliser N-1 (3)	Recettes de l'exercice
TOTAL RECETTES AFFECTEES		c 363 992,00	d 0,00
13	Subventions d'investissement	363 992,00	0,00
1321	Subv. non transf. Etat, établ. nationaux	181 927,00	0,00
1322	Subv. non transf. Régions	147 065,00	0,00
1323	Subv. non transf. Départements	35 000,00	0,00
16	Emprunts et dettes assimilées	0,00	0,00
20	Immobilisations incorporelles	0,00	0,00
204	Subventions d'équipement versées	0,00	0,00
21	Immobilisations corporelles	0,00	0,00
22	Immobilisations reçues en affectation	0,00	0,00
23	Immobilisations en cours	0,00	0,00

RESULTAT = (c + d) – (a + b) Excédent de financement si positif Besoin de financement si négatif	-677 090,00
---	--------------------

(1) Ouvrir un cadre par opération.

(2) Détailler les articles conformément au plan de comptes appliqué par la commune ou l'établissement.

(3) A remplir uniquement en cas de reprise des résultats de l'exercice précédent, soit après le vote du compte administratif, soit en cas de reprise anticipée des résultats.

(4) Lorsque l'opération d'équipement constitue un chapitre faisant l'objet d'un vote, ces deux colonnes sont renseignées. Dans ce cas, le vote de l'assemblée porte uniquement sur les propositions nouvelles.

(5) Lorsque l'opération d'équipement est présentée pour information, seules ces deux colonnes sont renseignées.

III – VOTE DU BUDGET	III
DETAIL DES CHAPITRES D'OPERATION D'EQUIPEMENT	B3

OPERATION D'EQUIPEMENT N°: AP1404 (1)
LIBELLE : VIDEOPROTECTION ET CENTRE DE SUPERVISION

Pour information

Art. (2)	Libellé (2)	Réalisations cumulées au 01/01/N	Restes à réaliser N-1 (3) (5)	Propositions nouvelles (4)	Vote (4)	Montant pour information (5)
DEPENSES		0,00	a 0,00	0,00	b 0,00	b 138 578,45
20	Immobilisations incorporelles	0,00	0,00	0,00	0,00	0,00
204	Subventions d'équipement versées	0,00	0,00	0,00	0,00	0,00
21	Immobilisations corporelles	0,00	0,00	0,00	0,00	138 578,45
2152	Installations de voirie	0,00	0,00	0,00	0,00	0,00
21533	Réseaux câblés	0,00	0,00	0,00	0,00	0,00
21538	Autres réseaux	0,00	0,00	0,00	0,00	138 578,45
22	Immobilisations reçues en affectation	0,00	0,00	0,00	0,00	0,00
23	Immobilisations en cours	0,00	0,00	0,00	0,00	0,00

RECETTES (répartition) (Pour information)		Restes à réaliser N-1 (3)	Recettes de l'exercice
TOTAL RECETTES AFFECTEES		c 150 300,00	d 0,00
13	Subventions d'investissement	150 300,00	0,00
1321	Subv. non transf. Etat, établ. nationaux	46 800,00	0,00
1322	Subv. non transf. Régions	103 500,00	0,00
16	Emprunts et dettes assimilées	0,00	0,00
20	Immobilisations incorporelles	0,00	0,00
204	Subventions d'équipement versées	0,00	0,00
21	Immobilisations corporelles	0,00	0,00
22	Immobilisations reçues en affectation	0,00	0,00
23	Immobilisations en cours	0,00	0,00

RESULTAT = (c + d) – (a + b) Excédent de financement si positif Besoin de financement si négatif	11 721,55
---	------------------

(1) Ouvrir un cadre par opération.

(2) Détailler les articles conformément au plan de comptes appliqué par la commune ou l'établissement.

(3) A remplir uniquement en cas de reprise des résultats de l'exercice précédent, soit après le vote du compte administratif, soit en cas de reprise anticipée des résultats.

(4) Lorsque l'opération d'équipement constitue un chapitre faisant l'objet d'un vote, ces deux colonnes sont renseignées. Dans ce cas, le vote de l'assemblée porte uniquement sur les propositions nouvelles.

(5) Lorsque l'opération d'équipement est présentée pour information, seules ces deux colonnes sont renseignées.

III – VOTE DU BUDGET	III
DETAIL DES CHAPITRES D'OPERATION D'EQUIPEMENT	B3

OPERATION D'EQUIPEMENT N°: AP1701 (1)
LIBELLE : AGENDA D'ACCESSIBILITE PROGRAMMEE (AD'AP)

Pour information

Art. (2)	Libellé (2)	Réalisations cumulées au 01/01/N	Restes à réaliser N-1 (3) (5)	Propositions nouvelles (4)	Vote (4)	Montant pour information (5)
DEPENSES		0,00	a 0,00	0,00	b 0,00	b 545 260,00
20	Immobilisations incorporelles	0,00	0,00	0,00	0,00	0,00
204	Subventions d'équipement versées	0,00	0,00	0,00	0,00	0,00
21	Immobilisations corporelles	0,00	0,00	0,00	0,00	545 260,00
2135	Installations générales, agencements	0,00	0,00	0,00	0,00	545 260,00
22	Immobilisations reçues en affectation	0,00	0,00	0,00	0,00	0,00
23	Immobilisations en cours	0,00	0,00	0,00	0,00	0,00

RECETTES (répartition) (Pour information)		Restes à réaliser N-1 (3)	Recettes de l'exercice
TOTAL RECETTES AFFECTEES		c 0,00	d 0,00
13	Subventions d'investissement	0,00	0,00
16	Emprunts et dettes assimilées	0,00	0,00
20	Immobilisations incorporelles	0,00	0,00
204	Subventions d'équipement versées	0,00	0,00
21	Immobilisations corporelles	0,00	0,00
22	Immobilisations reçues en affectation	0,00	0,00
23	Immobilisations en cours	0,00	0,00

RESULTAT = (c + d) – (a + b) Excédent de financement si positif Besoin de financement si négatif	-545 260,00
---	--------------------

(1) Ouvrir un cadre par opération.

(2) Détailler les articles conformément au plan de comptes appliqué par la commune ou l'établissement.

(3) A remplir uniquement en cas de reprise des résultats de l'exercice précédent, soit après le vote du compte administratif, soit en cas de reprise anticipée des résultats.

(4) Lorsque l'opération d'équipement constitue un chapitre faisant l'objet d'un vote, ces deux colonnes sont renseignées. Dans ce cas, le vote de l'assemblée porte uniquement sur les propositions nouvelles.

(5) Lorsque l'opération d'équipement est présentée pour information, seules ces deux colonnes sont renseignées.

III – VOTE DU BUDGET	III
DETAIL DES CHAPITRES D'OPERATION D'EQUIPEMENT	B3

OPERATION D'EQUIPEMENT N°: AP1702 (1)
LIBELLE : ECLAIRAGE LED DANS LES BATIMENTS COMMUNAUX

Pour information

Art. (2)	Libellé (2)	Réalisations cumulées au 01/01/N	Restes à réaliser N-1 (3) (5)	Propositions nouvelles (4)	Vote (4)	Montant pour information (5)
DEPENSES		0,00	a 0,00	0,00	b 0,00	b 348 912,89
20	Immobilisations incorporelles	0,00	0,00	0,00	0,00	0,00
204	Subventions d'équipement versées	0,00	0,00	0,00	0,00	0,00
21	Immobilisations corporelles	0,00	0,00	0,00	0,00	348 912,89
2135	Installations générales, agencements	0,00	0,00	0,00	0,00	348 912,89
22	Immobilisations reçues en affectation	0,00	0,00	0,00	0,00	0,00
23	Immobilisations en cours	0,00	0,00	0,00	0,00	0,00

RECETTES (répartition) (Pour information)		Restes à réaliser N-1 (3)	Recettes de l'exercice
TOTAL RECETTES AFFECTEES		c 0,00	d 0,00
13	Subventions d'investissement	0,00	0,00
16	Emprunts et dettes assimilées	0,00	0,00
20	Immobilisations incorporelles	0,00	0,00
204	Subventions d'équipement versées	0,00	0,00
21	Immobilisations corporelles	0,00	0,00
22	Immobilisations reçues en affectation	0,00	0,00
23	Immobilisations en cours	0,00	0,00

RESULTAT = (c + d) – (a + b) Excédent de financement si positif Besoin de financement si négatif	-348 912,89
---	--------------------

(1) Ouvrir un cadre par opération.

(2) Détailler les articles conformément au plan de comptes appliqué par la commune ou l'établissement.

(3) A remplir uniquement en cas de reprise des résultats de l'exercice précédent, soit après le vote du compte administratif, soit en cas de reprise anticipée des résultats.

(4) Lorsque l'opération d'équipement constitue un chapitre faisant l'objet d'un vote, ces deux colonnes sont renseignées. Dans ce cas, le vote de l'assemblée porte uniquement sur les propositions nouvelles.

(5) Lorsque l'opération d'équipement est présentée pour information, seules ces deux colonnes sont renseignées.

III – VOTE DU BUDGET	III
DETAIL DES CHAPITRES D'OPERATION D'EQUIPEMENT	B3

OPERATION D'EQUIPEMENT N°: AP1801 (1)
LIBELLE : MAISON DE FER

Pour information

Art. (2)	Libellé (2)	Réalisations cumulées au 01/01/N	Restes à réaliser N-1 (3) (5)	Propositions nouvelles (4)	Vote (4)	Montant pour information (5)
DEPENSES		0,00	a 0,00	0,00	b 0,00	b 990 000,00
20	Immobilisations incorporelles	0,00	0,00	0,00	0,00	30 000,00
2031	Frais d'études	0,00	0,00	0,00	0,00	30 000,00
204	Subventions d'équipement versées	0,00	0,00	0,00	0,00	0,00
21	Immobilisations corporelles	0,00	0,00	0,00	0,00	960 000,00
2135	Installations générales, agencements	0,00	0,00	0,00	0,00	960 000,00
22	Immobilisations reçues en affectation	0,00	0,00	0,00	0,00	0,00
23	Immobilisations en cours	0,00	0,00	0,00	0,00	0,00

RECETTES (répartition) (Pour information)		Restes à réaliser N-1 (3)	Recettes de l'exercice
TOTAL RECETTES AFFECTEES		c 0,00	d 0,00
13	Subventions d'investissement	0,00	0,00
16	Emprunts et dettes assimilées	0,00	0,00
20	Immobilisations incorporelles	0,00	0,00
204	Subventions d'équipement versées	0,00	0,00
21	Immobilisations corporelles	0,00	0,00
22	Immobilisations reçues en affectation	0,00	0,00
23	Immobilisations en cours	0,00	0,00

RESULTAT = (c + d) – (a + b) Excédent de financement si positif Besoin de financement si négatif	-990 000,00
---	--------------------

(1) Ouvrir un cadre par opération.

(2) Détailler les articles conformément au plan de comptes appliqué par la commune ou l'établissement.

(3) A remplir uniquement en cas de reprise des résultats de l'exercice précédent, soit après le vote du compte administratif, soit en cas de reprise anticipée des résultats.

(4) Lorsque l'opération d'équipement constitue un chapitre faisant l'objet d'un vote, ces deux colonnes sont renseignées. Dans ce cas, le vote de l'assemblée porte uniquement sur les propositions nouvelles.

(5) Lorsque l'opération d'équipement est présentée pour information, seules ces deux colonnes sont renseignées.

III – VOTE DU BUDGET	III
DETAIL DES CHAPITRES D'OPERATION D'EQUIPEMENT	B3

OPERATION D'EQUIPEMENT N°: OPV005 (1)
LIBELLE : RUE DE BEAUREGARD

Pour information

Art. (2)	Libellé (2)	Réalisations cumulées au 01/01/N	Restes à réaliser N-1 (3) (5)	Propositions nouvelles (4)	Vote (4)	Montant pour information (5)
DEPENSES		0,00	a 15 904,20	0,00	b 0,00	b 0,00
20	Immobilisations incorporelles	0,00	0,00	0,00	0,00	0,00
204	Subventions d'équipement versées	0,00	0,00	0,00	0,00	0,00
21	Immobilisations corporelles	0,00	15 904,20	0,00	0,00	0,00
21538	Autres réseaux	0,00	15 904,20	0,00	0,00	0,00
22	Immobilisations reçues en affectation	0,00	0,00	0,00	0,00	0,00
23	Immobilisations en cours	0,00	0,00	0,00	0,00	0,00

RECETTES (répartition) (Pour information)		Restes à réaliser N-1 (3)	Recettes de l'exercice
TOTAL RECETTES AFFECTEES		c 0,00	d 0,00
13	Subventions d'investissement	0,00	0,00
16	Emprunts et dettes assimilées	0,00	0,00
20	Immobilisations incorporelles	0,00	0,00
204	Subventions d'équipement versées	0,00	0,00
21	Immobilisations corporelles	0,00	0,00
22	Immobilisations reçues en affectation	0,00	0,00
23	Immobilisations en cours	0,00	0,00

RESULTAT = (c + d) – (a + b) Excédent de financement si positif Besoin de financement si négatif	-15 904,20
---	-------------------

(1) Ouvrir un cadre par opération.

(2) Détailler les articles conformément au plan de comptes appliqué par la commune ou l'établissement.

(3) A remplir uniquement en cas de reprise des résultats de l'exercice précédent, soit après le vote du compte administratif, soit en cas de reprise anticipée des résultats.

(4) Lorsque l'opération d'équipement constitue un chapitre faisant l'objet d'un vote, ces deux colonnes sont renseignées. Dans ce cas, le vote de l'assemblée porte uniquement sur les propositions nouvelles.

(5) Lorsque l'opération d'équipement est présentée pour information, seules ces deux colonnes sont renseignées.

IV – ANNEXES
PRESENTATION CROISEE PAR FONCTION – VUE D'ENSEMBLE (1)

										IV
										A1

Libellé	01 Opérations non ventilables	0 Services généraux administratifs publiques	1 Sécurité et salubrité publiques	2 Enseignement - Formation	3 Culture	4 Sport et jeunesse	5 Interventions sociales et santé	6 Famille	7 Logement	8 Aménagt et services urbains, environnement	9 Action économique	TOTAL
---------	--	--	--	----------------------------------	--------------	---------------------------	--	--------------	---------------	---	---------------------------	-------

INVESTISSEMENT												
DEPENSES												
Dépenses réelles	2 178 206	2 028 112	2 257 328	508 400	3 272 052	849 000	605 260	39 025	37 000	5 746 427	49 000	17 569 810
- Equipements municipaux (2)		2 023 112	257 328	508 400	3 272 052	849 000	545 260	36 025	30 000	3 502 327	49 000	11 072 505
- Equip. non municipaux (c/204) (3)		0	2 000 000	0	0	0	60 000	0	0	569 100	0	2 629 100
- Opérations financières	2 178 206											2 178 206
Dépenses d'ordre	200 000											1 793 275
Total dépenses de l'exercice	2 378 206	3 050 312	2 257 328	700 400	3 417 127	1 081 000	605 260	41 025	37 000	5 746 427	49 000	19 363 085
RAR N-1 et reports	0	3 198 511	351 452	120 249	429 510	218 378	1 020	7 187	31 213	605 952	22 000	4 985 472
Total cumulé dépenses d'investissement	2 378 206	6 248 824	2 608 780	820 649	3 846 637	1 299 378	606 280	48 212	68 213	6 352 378	71 000	24 348 557
RECETTES												
Total recettes de l'exercice	11 659 287	900 000	0	0	43 846	31 593	0	3 000	3 787 000	2 767 750	0	19 192 476
RAR N-1 et reports	0	4 172 728	152 125	106 967	363 992	347 986	0	0	0	12 284	0	5 156 082
Total cumulé recettes d'investissement	11 659 287	5 072 728	152 125	106 967	407 838	379 579	0	3 000	3 787 000	2 780 034	0	24 348 557

FONCTIONNEMENT												
DEPENSES												
Total dépenses de l'exercice	7 125 174	17 590 059	2 358 128	7 463 825	4 482 577	7 385 698	2 533 190	7 867 370	549 890	4 273 499	1 347 687	62 977 098
RAR N-1 et reports	0	0	0	0	0	0	0	0	0	0	0	0
Total cumulé dépenses de fonctionnement	7 125 174	17 590 059	2 358 128	7 463 825	4 482 577	7 385 698	2 533 190	7 867 370	549 890	4 273 499	1 347 687	62 977 098
RECETTES												
Total recettes de l'exercice	51 686 709	1 228 081	36 190	956 881	323 250	1 608 141	90 671	4 399 774	521 120	1 858 894	267 388	62 977 098
RAR N-1 et reports	0	0	0	0	0	0	0	0	0	0	0	0
Total cumulé recettes de fonctionnement	51 686 709	1 228 081	36 190	956 881	323 250	1 608 141	90 671	4 399 774	521 120	1 858 894	267 388	62 977 098

(1) La production de cet état est obligatoire pour les communes de 3 500 habitants et plus, les groupements comprenant au moins une telle commune, leurs établissements et services administratifs hormis les caisses des écoles et les services à activité unique érigés en établissement public ou budget annexe (L. 2312-3, R. 2311-1 et R. 2311-10). Dans les communes de 3 500 habitants et plus, le croisement par fonction est fait à un chiffre (correspondant à la fonction). Dans les communes de 10 000 habitants et plus, le croisement par fonction est fait au niveau le plus détaillé de la nomenclature fonctionnelle (sous-fonction ou rubrique). Les groupements et leurs établissements publics suivent les règles de production et de présentation applicables à la commune membre comptant le plus grand nombre d'habitants (articles L. 5211-36 et R. 5211-14 + L. 5711-1 et R. 5711-2 du CGCT).

(2) Ou biens de la structure intercommunale.

(3) Ou biens ne relevant pas de la structure intercommunale.

IV – ANNEXES
PRESENTATION CROISEE PAR FONCTION – VUE D'ENSEMBLE

Art. (1)	Libellé	01 Opérations non ventilables	0 Services généraux administratifs publics	1 Sécurité et salubrité publiques	2 Enseignement - Formation	3 Culture	4 Sport et jeunesse	5 Interventions sociales et santé	6 Famille	7 Logement	8 Aménagement services urbains, environnement	9 Action économique	TOTAL
	Total dépenses investissement	2 378 206	6 248 824	2 608 780	820 649	3 846 637	1 299 378	606 280	48 212	68 213	6 352 378	71 000	24 348 557
	Dépenses réelles	2 178 206	5 226 624	2 608 780	628 649	3 701 562	1 067 378	606 280	46 212	68 213	6 352 378	71 000	22 555 282
010	Stocks	0	0	0	0	0	0	0	0	0	0	0	0
020	Dépenses imprévues	0	0	0	0	0	0	0	0	0	0	0	0
10	Dotations, fonds divers et réserves	0	0	0	0	0	0	0	0	0	0	0	0
13	Subventions d'investissement	0	0	0	0	0	0	0	0	0	1 275 000	0	1 275 000
16	Emprunts et dettes assimilées	2 178 206	0	0	0	0	0	0	3 000	7 000	0	0	2 188 206
18	Compte de liaison : affectat* (BA, régie)	0	0	0	0	0	0	0	0	0	0	0	0
20	Immobilisations incorporelles	0	324 756	0	60 000	83 168	2 184	1 020	0	0	128 685	22 000	621 813
204	Subventions d'équipement versées	0	0	2 000 000	0	0	0	60 000	0	25 000	569 100	0	2 654 100
21	Immobilisations corporelles	0	2 157 955	608 780	588 649	2 342 312	1 065 194	545 260	37 806	36 213	1 950 948	49 000	9 362 118
22	Immobilisations reçues en affectation	0	0	0	0	0	0	0	0	0	0	0	0
23	Immobilisations en cours	0	2 738 913	0	0	1 276 082	0	0	5 406	0	2 028 645	0	6 049 046
26	Participat* et créances rattachées	0	0	0	0	0	0	0	0	0	0	0	0
27	Autres immobilisations financières	0	5 000	0	0	0	0	0	0	0	400 000	0	405 000
	Opérations d'équipement	0	0	0	0	0	0	0	0	0	0	0	0
	Opérations pour compte de tiers	0	0	0	0	0	0	0	0	0	0	0	0
	Dépenses d'ordre	200 000	1 022 200	0	192 000	145 075	232 000	0	2 000	0	0	0	1 793 275
040	Opérat* ordre transfert entre sections	0	122 200	0	192 000	140 000	232 000	0	2 000	0	0	0	688 200
041	Opérations patrimoniales	200 000	900 000	0	0	5 075	0	0	0	0	0	0	1 105 075

RECETTES													
	Total recettes investissement	11 659 287	5 072 728	152 125	106 967	407 838	379 579	0	3 000	3 787 000	2 780 034	0	24 348 557
	Recettes réelles	6 493 905	4 172 728	152 125	106 967	402 763	379 579	0	3 000	3 787 000	2 780 034	0	18 278 100
010	Stocks	0	0	0	0	0	0	0	0	0	0	0	0

VILLE DE POISSY - BUDGET PRINCIPAL VILLE - BP - 2018

Art. (1)	Libellé	01 Opérations non ventilables	0 Services généraux administratifs publics	1 Sécurité et salubrité publiques	2 Enseignement - Formation	3 Culture	4 Sport et jeunesse	5 Interventions sociales et santé	6 Famille	7 Logement	8 Aménagement et services urbains, environnement	9 Action économique	TOTAL
024	Produits des cessions d'immobilisations	0	4 172 728	0	0	0	0	0	0	3 780 000	0	0	7 952 728
10	Dotations, fonds divers et réserves	1 393 905	0	0	0	0	0	0	0	0	0	0	1 393 905
13	Subventions d'investissement	0	0	152 125	106 967	402 763	379 579	0	0	0	2 780 084	0	3 821 467
16	Emprunts et dettes assimilées	5 100 000	0	0	0	0	0	0	3 000	7 000	0	0	5 110 000
18	Compte de liaison : affectat* (BA,régie)	0	0	0	0	0	0	0	0	0	0	0	0
20	Immobilisations incorporelles	0	0	0	0	0	0	0	0	0	0	0	0
204	Subventions d'équipement versées	0	0	0	0	0	0	0	0	0	0	0	0
21	Immobilisations corporelles	0	0	0	0	0	0	0	0	0	0	0	0
22	Immobilisations reçues en affectation	0	0	0	0	0	0	0	0	0	0	0	0
23	Immobilisations en cours	0	0	0	0	0	0	0	0	0	0	0	0
26	Participat* et créances rattachées	0	0	0	0	0	0	0	0	0	0	0	0
27	Autres immobilisations financières	0	0	0	0	0	0	0	0	0	0	0	0
Opérations pour compte de tiers		0	0	0	0	0	0	0	0	0	0	0	0
Facettes d'ordre		5 165 382	900 000	0	0	5 075	0	0	0	0	0	0	6 070 457
021	Virement de la sect* de fonctionnement	3 145 382	0	0	0	0	0	0	0	0	0	0	3 145 382
040	Opérat* ordre transfert entre sections	1 820 000	0	0	0	0	0	0	0	0	0	0	1 820 000
041	Opérations patrimoniales	200 000	900 000	0	0	5 075	0	0	0	0	0	0	1 105 075

FONCTIONNEMENT

FONCTIONNEMENT													
DEPENSES													
		7 125 174	17 590 059	2 358 128	7 463 825	4 482 577	7 385 698	2 533 190	7 867 370	549 890	4 273 499	1 347 687	62 977 098
Total dépenses de fonctionnement		7 125 174	17 590 059	2 358 128	7 463 825	4 482 577	7 385 698	2 533 190	7 867 370	549 890	4 273 499	1 347 687	62 977 098
Dépenses réelles		2 159 793	17 590 059	2 358 128	7 463 825	4 482 577	7 385 698	2 533 190	7 867 370	549 890	4 273 499	1 347 687	58 011 716
011	Charges à caractère général	106 000	4 964 021	192 952	4 111 832	774 696	1 226 655	40 489	2 003 084	393 311	727 218	271 191	14 811 450
012	Charges de personnel, frais assimilés	0	12 150 078	2 129 976	3 107 538	2 164 831	4 262 993	73 312	5 864 286	156 579	3 544 981	1 076 246	34 530 821
014	Atténuations de produits	756 448	0	0	0	0	0	0	0	0	0	0	756 448
022	Dépenses imprévues	0	0	0	0	0	0	0	0	0	0	0	0
65	Autres charges de gestion courante	0	475 960	35 200	244 454	1 543 050	1 783 050	2 419 389	0	0	1 300	250	6 502 653
656	Frais fonctionnement des groupes d'éclus	0	0	0	0	0	0	0	0	0	0	0	0

VILLE DE POISSY - BUDGET PRINCIPAL VILLE - BP - 2018

Art. (1)	Libellé	01 Opérations non ventilables	0 Services généraux administratifs publics	1 Sécurité et salubrité publiques	2 Enseignement - Formation	3 Culture	4 Sport et jeunesse	5 Interventions sociales et santé	6 Famille	7 Logement	8 Aménagt et services urbains, environnement	9 Action économique	TOTAL
66	Charges financières	1 197 345	0	0	0	0	0	0	0	0	0	0	1 197 345
67	Charges exceptionnelles	100 000	0	0	0	0	113 000	0	0	0	0	0	213 000
68	Dot. aux amortissements et provisions	0	0	0	0	0	0	0	0	0	0	0	0
<i>Dépenses d'ordre</i>		4 965 382	0	0	0	0	0	0	0	0	0	0	4 965 382
023	Virement à la section d'investissement	3 145 382	0	0	0	0	0	0	0	0	0	0	3 145 382
042	Opérat* ordre transfert entre sections	1 820 000	0	0	0	0	0	0	0	0	0	0	1 820 000
043	Opérat* ordre intérieur de la section	0	0	0	0	0	0	0	0	0	0	0	0

RECETTES													
Total recettes de fonctionnement		51 686 709	1 228 081	36 190	956 881	323 250	1 608 141	90 671	4 399 774	521 120	1 858 894	267 388	62 977 098
Recettes réelles		51 686 709	1 105 881	36 190	764 881	183 250	1 376 141	90 671	4 397 774	521 120	1 858 894	267 388	62 288 898
013	Atténuations de charges	0	380 000	0	0	0	0	0	0	0	0	100 000	480 000
70	Produits des services, du domaine, vente	0	107 260	0	251 500	42 000	846 345	0	970 000	0	258 700	300	2 476 105
73	Impôts et taxes	45 519 962	0	0	0	0	0	0	0	0	1 448 000	82 000	47 049 962
74	Dotations et participations	6 111 247	54 430	36 190	44 400	1 800	513 396	80 000	3 013 174	0	0	34 250	9 888 887
75	Autres produits de gestion courante	0	312 991	0	468 981	139 450	16 400	10 671	414 600	521 120	152 194	50 838	2 087 244
76	Produits financiers	5 500	0	0	0	0	0	0	0	0	0	0	5 500
77	Produits exceptionnels	50 000	251 200	0	0	0	0	0	0	0	0	0	301 200
78	Reprise sur amortissements et provisions	0	0	0	0	0	0	0	0	0	0	0	0
<i>Recettes d'ordre</i>		0	122 200	0	192 000	140 000	232 000	0	2 000	0	0	0	688 200
042	Opérat* ordre transfert entre sections	0	122 200	0	192 000	140 000	232 000	0	2 000	0	0	0	688 200
043	Opérat* ordre intérieur de la section	0	0	0	0	0	0	0	0	0	0	0	0

(1) Pour le croisement par nature, le détail est fait selon le niveau de vote choisi par l'assemblée délibérante (chapitre, article ou article spécialisé).

IV – ANNEXES

IV

ELEMENTS DU BILAN
PRESENTATION CROISEE PAR FONCTION – DETAIL FONCTIONNEMENT

A1.1

FONCTION 0 – Services généraux des administrations publiques locales

(1)	Libellé	01 Opérations non ventilables	02 Administration générale	03 Justice	04 Coopératif décentralisé, act* européen.	Total
	DEPENSES (2)					
	Dépenses de l'exercice	7 125 174,35	17 580 558,79	0,00	9 500,00	24 715 233,14
	Charges à caractère général	7 125 174,35	17 580 558,79	0,00	9 500,00	24 715 233,14
011		106 000,00	4 957 521,18	0,00	6 500,00	5 070 021,18
012	Charges de personnel, frais assimilés	0,00	12 150 077,61	0,00	0,00	12 150 077,61
014	Atténuations de produits	756 448,00	0,00	0,00	0,00	756 448,00
022	Dépenses imprévues	0,00	0,00	0,00	0,00	0,00
023	Virement à la section d'investissement	3 145 381,77	0,00	0,00	0,00	3 145 381,77
042	Opérat* ordre transfert entre sections	1 820 000,00	0,00	0,00	0,00	1 820 000,00
043	Opérat* ordre intérieur de la section	0,00	0,00	0,00	0,00	0,00
65	Autres charges de gestion courante	0,00	472 960,00	0,00	3 000,00	475 960,00
656	Frais fonctionnement des groupes d'élus	0,00	0,00	0,00	0,00	0,00
66	Charges financières	1 197 344,58	0,00	0,00	0,00	1 197 344,58
67	Charges exceptionnelles	100 000,00	0,00	0,00	0,00	100 000,00
68	Dot. aux amortissements et provisions	0,00	0,00	0,00	0,00	0,00
	Restes à réaliser – reports	0,00	0,00	0,00	0,00	0,00
	RECETTES (2)					
	Recettes de l'exercice	51 686 709,00	1 228 080,78	0,00	0,00	52 914 789,78
	Atténuations de charges	51 686 709,00	1 228 080,78	0,00	0,00	52 914 789,78
013		0,00	380 000,00	0,00	0,00	380 000,00
042	Opérat* ordre transfert entre sections	0,00	122 200,00	0,00	0,00	122 200,00
043	Opérat* ordre intérieur de la section	0,00	0,00	0,00	0,00	0,00
70	Produits des services, du domaine, vente	0,00	107 260,00	0,00	0,00	107 260,00
73	Impôts et taxes	45 519 962,00	0,00	0,00	0,00	45 519 962,00
74	Dotations et participations	6 111 247,00	54 430,00	0,00	0,00	6 165 677,00
75	Autres produits de gestion courante	0,00	312 990,78	0,00	0,00	312 990,78
76	Produits financiers	5 500,00	0,00	0,00	0,00	5 500,00
77	Produits exceptionnels	50 000,00	251 200,00	0,00	0,00	301 200,00
78	Reprise sur amortissements et provisions	0,00	0,00	0,00	0,00	0,00
	Restes à réaliser – reports	0,00	0,00	0,00	0,00	0,00

VILLE DE POISSY - BUDGET PRINCIPAL VILLE - BP - 2018

(1)	Libellé	01 Opérations non ventilables	02 Administration générale	03 Justice	04 Coopérat* décentralisée, act* européen.	Total
	SOLDE (2)	44 561 534,65	-16 352 478,01	0,00	-9 500,00	28 199 556,64

(1)	Libellé	Sous-fonction 02						Sous-fonction 04		
		020 Administrat* générale collectivité	021 Assemblée locale	022 Administration générale de l'état	023 Information, communication, publicité	024 Fêtes et cérémonies	025 Aides aux assoc. (non classées ailleurs)	026 Cimetières et pompes funébres	041 Subvention globale	048 Autres act* de coopérat* décentralisée
	DEPENSES (2)									
	Dépenses de l'exercice	14 697 573,18	351 776,29	814 764,73	723 057,61	758 889,49	228 437,49	0,00	0,00	0,00
011	Charges à caractère général	14 697 573,18	351 776,29	814 764,73	723 057,61	758 889,49	228 437,49	0,00	0,00	0,00
012	Charges de personnel, frais assimilés	4 263 001,05	2 000,00	21 659,33	210 219,81	429 892,47	30 748,52	0,00	0,00	0,00
014	Atténuations de produits	0,00	0,00	0,00	0,00	0,00	0,00	0,00	0,00	0,00
022	Dépenses imprévues	0,00	0,00	0,00	0,00	0,00	0,00	0,00	0,00	0,00
023	Virement à la section d'investissement	0,00	0,00	0,00	0,00	0,00	0,00	0,00	0,00	0,00
042	Opérat* ordre transfert entre sections	0,00	0,00	0,00	0,00	0,00	0,00	0,00	0,00	0,00
043	Opérat* ordre intérieur de la section	0,00	0,00	0,00	0,00	0,00	0,00	0,00	0,00	0,00
65	Autres charges de gestion courante	132 900,00	334 000,00	0,00	0,00	0,00	0,00	0,00	0,00	0,00
656	Frais fonctionnement des groupes d'élus	0,00	0,00	0,00	0,00	0,00	0,00	0,00	0,00	0,00
66	Charges financières	0,00	0,00	0,00	0,00	0,00	0,00	0,00	0,00	0,00
67	Charges exceptionnelles	0,00	0,00	0,00	0,00	0,00	0,00	0,00	0,00	0,00
68	Dot. aux amortissements et provisions	0,00	0,00	0,00	0,00	0,00	0,00	0,00	0,00	0,00
	Restes à réaliser - reports	0,00	0,00	0,00	0,00	0,00	0,00	0,00	0,00	0,00
	RECETTES (2)	1 057 700,00	0,00	45 430,00	2 750,78	22 000,00	100 200,00	0,00	0,00	0,00
	Recettes de l'exercice	1 057 700,00	0,00	45 430,00	2 750,78	22 000,00	100 200,00	0,00	0,00	0,00
013	Atténuations de charges	380 000,00	0,00	0,00	0,00	0,00	0,00	0,00	0,00	0,00
042	Opérat* ordre transfert entre sections	116 000,00	0,00	0,00	0,00	0,00	6 200,00	0,00	0,00	0,00
043	Opérat* ordre intérieur de la section	0,00	0,00	0,00	0,00	0,00	0,00	0,00	0,00	0,00
70	Produits des services, du domaine, vente	0,00	0,00	0,00	760,00	12 500,00	94 000,00	0,00	0,00	0,00
73	Impôts et taxes	0,00	0,00	0,00	0,00	0,00	0,00	0,00	0,00	0,00

VILLE DE POISSY - BUDGET PRINCIPAL VILLE - BP - 2018

(1)	Libellé	Sous-fonction 02						Sous-fonction 04	
		020 Administrat ⁿ générale collectivité	021 Assemblée locale	022 Administration générale de l'état	023 Information, communication, publicité	024 Fêtes et cérémonies	025 Aides aux assoc. (non classées ailleurs)	026 Cimetières et pompes funébres	041 Subvention globale
74	Dotations et participations	0,00	0,00	44 930,00	0,00	9 500,00	0,00	0,00	0,00
75	Autres produits de gestion courante	310 500,00	0,00	500,00	1 990,78	0,00	0,00	0,00	0,00
76	Produits financiers	0,00	0,00	0,00	0,00	0,00	0,00	0,00	0,00
77	Produits exceptionnels	251 200,00	0,00	0,00	0,00	0,00	0,00	0,00	0,00
78	Reprise sur amortissements et provisions	0,00	0,00	0,00	0,00	0,00	0,00	0,00	0,00
	Restes à réaliser – reports	0,00	0,00	0,00	0,00	0,00	0,00	0,00	0,00
	SOLDE (2)	-13 639 873,18	-351 776,29	-769 334,73	-720 306,83	-736 889,49	-6 060,00	-128 237,49	0,00

(1) Pour le croisement par nature, le détail est fait selon le niveau de vote choisi par l'assemblée délibérante (chapitre, article ou article spécialisé).

(2) Le solde correspond à la différence entre les recettes et les dépenses. Les dépenses et les recettes correspondent à la somme des dépenses et des recettes de l'exercice ainsi que des restes à réaliser et des reports (lignes budgétaires 001 et 002). Les lignes reports 001 et 002 apparaissent à la colonne 01-Non ventilables.

IV – ANNEXES

IV

ELEMENTS DU BILAN
PRESENTATION CROISEE PAR FONCTION – DETAIL FONCTIONNEMENT

A1.1

FONCTION 1 – Sécurité et salubrité publiques

(1)	Libellé	11 Sécurité intérieure	12 Hygiène et salubrité publique	Total
	DEPENSES (2)			
	Dépenses de l'exercice	2 134 924,54	223 203,78	2 358 128,32
		2 134 924,54	223 203,78	2 358 128,32
011	Charges à caractère général	146 830,19	46 121,93	192 952,12
012	Charges de personnel, frais assimilés	1 953 094,35	176 881,85	2 129 976,20
014	Atténuations de produits	0,00	0,00	0,00
022	Dépenses imprévues	0,00	0,00	0,00
023	Virement à la section d'investissement	0,00	0,00	0,00
042	Opérat° ordre transfert entre sections	0,00	0,00	0,00
043	Opérat° ordre intérieur de la section	0,00	0,00	0,00
65	Autres charges de gestion courante	35 000,00	200,00	35 200,00
656	Frais fonctionnement des groupes d'élus	0,00	0,00	0,00
66	Charges financières	0,00	0,00	0,00
67	Charges exceptionnelles	0,00	0,00	0,00
68	Dot. aux amortissements et provisions	0,00	0,00	0,00
	Restes à réaliser – reports	0,00	0,00	0,00
	RECETTES (2)			
	Recettes de l'exercice	0,00	36 190,00	36 190,00
		0,00	36 190,00	36 190,00
013	Atténuations de charges	0,00	0,00	0,00
042	Opérat° ordre transfert entre sections	0,00	0,00	0,00
043	Opérat° ordre intérieur de la section	0,00	0,00	0,00
70	Produits des services, du domaine, vente	0,00	0,00	0,00
73	Impôts et taxes	0,00	0,00	0,00
74	Dotations et participations	0,00	36 190,00	36 190,00
75	Autres produits de gestion courante	0,00	0,00	0,00
76	Produits financiers	0,00	0,00	0,00
77	Produits exceptionnels	0,00	0,00	0,00
78	Reprise sur amortissements et provisions	0,00	0,00	0,00
	Restes à réaliser – reports	0,00	0,00	0,00
	SOLDE (2)	-2 134 924,54	-187 013,78	-2 321 938,32

(1)	Libellé	Sous-fonction 11				
		110 Services communs	111 Police nationale	112 Police municipale	113 Pompiers, incendies et secours	114 Autres services de protection civile
	DEPENSES (2)					
	Dépenses de l'exercice					
011	Charges à caractère général	164 846,55	0,00	1 862 403,14	100 650,85	7 024,00
012	Charges de personnel, frais assimilés	164 846,55	0,00	1 862 403,14	100 650,85	7 024,00
014	Atténuations de produits	164 846,55	0,00	74 155,34	65 650,85	7 024,00
022	Dépenses imprévues	0,00	0,00	0,00	0,00	0,00
023	Virement à la section d'investissement	0,00	0,00	0,00	0,00	0,00
042	Opérat* ordre transfert entre sections	0,00	0,00	0,00	0,00	0,00
043	Opérat* ordre intérieur de la section	0,00	0,00	0,00	0,00	0,00
65	Autres charges de gestion courante	0,00	0,00	0,00	35 000,00	0,00
656	Frais fonctionnement des groupes d'élus	0,00	0,00	0,00	0,00	0,00
66	Charges financières	0,00	0,00	0,00	0,00	0,00
67	Charges exceptionnelles	0,00	0,00	0,00	0,00	0,00
68	Dot. aux amortissements et provisions	0,00	0,00	0,00	0,00	0,00
	Restes à réaliser – reports	0,00	0,00	0,00	0,00	0,00
	RECETTES (2)					
	Recettes de l'exercice					
013	Atténuations de charges	0,00	0,00	0,00	0,00	0,00
042	Opérat* ordre transfert entre sections	0,00	0,00	0,00	0,00	0,00
043	Opérat* ordre intérieur de la section	0,00	0,00	0,00	0,00	0,00
70	Produits des services, du domaine, vente	0,00	0,00	0,00	0,00	0,00
73	Impôts et taxes	0,00	0,00	0,00	0,00	0,00
74	Dotations et participations	0,00	0,00	0,00	0,00	0,00
75	Autres produits de gestion courante	0,00	0,00	0,00	0,00	0,00
76	Produits financiers	0,00	0,00	0,00	0,00	0,00
77	Produits exceptionnels	0,00	0,00	0,00	0,00	0,00
78	Reprise sur amortissements et provisions	0,00	0,00	0,00	0,00	0,00
	Restes à réaliser – reports	0,00	0,00	0,00	0,00	0,00
	SOLDE (2)	-164 846,55	0,00	-1 862 403,14	-100 650,85	-7 024,00

(1) Pour le croisement par nature, le détail est fait selon le niveau de vote choisi par l'assemblée délibérante (chapitre, article ou article spécialisé).

(2) Le solde correspond à la différence entre les recettes et les dépenses. Les dépenses et les recettes correspondent à la somme des dépenses et des recettes de l'exercice ainsi que des restes à réaliser et des reports (lignes budgétaires 001 et 002). Les lignes reports 001 et 002 apparaissent à la colonne 01-Non ventilables.

IV – ANNEXES

IV

ELEMENTS DU BILAN
PRESENTATION CROISEE PAR FONCTION – DETAIL FONCTIONNEMENT

A1.1

FONCTION 2 – Enseignement - Formation

(1)	Libellé	20 Services communs	21 Enseignement du premier degré	22 Enseignement du deuxième degré	23 Enseignement supérieur	24 Formation continue	25 Services annexes de l'enseignement	Total
	DEPENSES (2)							
	Dépenses de l'exercice	2 161 651,59	2 134 655,98	800,00	0,00	0,00	3 166 717,21	7 463 824,78
	Charges à caractère général	2 161 651,59	2 134 655,98	800,00	0,00	0,00	3 166 717,21	7 463 824,78
011		1 594 680,97	547 789,00	0,00	0,00	0,00	1 969 363,32	4 111 832,29
012	Charges de personnel, frais assimilés	337 170,62	1 577 113,98	0,00	0,00	0,00	1 193 253,89	3 107 538,49
014	Atténuations de produits	0,00	0,00	0,00	0,00	0,00	0,00	0,00
022	Dépenses imprévues	0,00	0,00	0,00	0,00	0,00	0,00	0,00
023	Virement à la section d'investissement	0,00	0,00	0,00	0,00	0,00	0,00	0,00
042	Opérat° ordre transfert entre sections	0,00	0,00	0,00	0,00	0,00	0,00	0,00
043	Opérat° ordre intérieur de la section	0,00	0,00	0,00	0,00	0,00	0,00	0,00
65	Autres charges de gestion courante	229 800,00	9 754,00	800,00	0,00	0,00	4 100,00	244 454,00
656	Frais fonctionnement des groupes d'élus	0,00	0,00	0,00	0,00	0,00	0,00	0,00
66	Charges financières	0,00	0,00	0,00	0,00	0,00	0,00	0,00
67	Charges exceptionnelles	0,00	0,00	0,00	0,00	0,00	0,00	0,00
68	Dot. aux amortissements et provisions	0,00	0,00	0,00	0,00	0,00	0,00	0,00
	Restes à réaliser – reports	0,00	0,00	0,00	0,00	0,00	0,00	0,00
	RECETTES (2)							
	Recettes de l'exercice	217 700,00	18 000,00	0,00	0,00	0,00	721 181,02	956 881,02
013	Atténuations de charges	217 700,00	18 000,00	0,00	0,00	0,00	721 181,02	956 881,02
042	Opérat° ordre transfert entre sections	192 000,00	0,00	0,00	0,00	0,00	0,00	192 000,00
043	Opérat° ordre intérieur de la section	0,00	0,00	0,00	0,00	0,00	0,00	0,00
70	Produits des services, du domaine, vente	1 500,00	0,00	0,00	0,00	0,00	250 000,00	251 500,00
73	Impôts et taxes	0,00	0,00	0,00	0,00	0,00	0,00	0,00
74	Dotations et participations	19 200,00	18 000,00	0,00	0,00	0,00	7 200,00	44 400,00

(1)	Libellé	20 Services communs	21 Enseignement du premier degré	22 Enseignement du deuxième degré	23 Enseignement supérieur	24 Formation continue	25 Services annexes de l'enseignement	Total
75	Autres produits de gestion courante	5 000,00	0,00	0,00	0,00	0,00	463 981,02	468 981,02
76	Produits financiers	0,00	0,00	0,00	0,00	0,00	0,00	0,00
77	Produits exceptionnels	0,00	0,00	0,00	0,00	0,00	0,00	0,00
78	Reprise sur amortissements et provisions	0,00	0,00	0,00	0,00	0,00	0,00	0,00
	Restes à réaliser – reports	0,00	0,00	0,00	0,00	0,00	0,00	0,00
	SOLDE (2)	-1 943 951,59	-2 116 655,98	-800,00	0,00	0,00	-2 445 536,19	-6 506 943,76

(1)	Libellé	Sous-fonction 21				Sous-fonction 25				Total
		211 Ecoles maternelles	212 Ecoles primaires	213 Classes regroupées	251 Hébergement et restauration scolaire	252 Transports scolaires	253 Sport scolaire	254 Médecine scolaire	255 Classes de découverte et autres services	
	DEPENSES (2)									
	Dépenses de l'exercice									
011	Charges à caractère général	1 701 369,68	433 286,30	0,00	1 913 163,17	566 411,64	346 257,37	255 863,45	85 011,58	
012	Charges de personnel, frais assimilés	1 701 369,68	433 286,30	0,00	1 913 163,17	566 411,64	346 257,37	255 863,45	85 011,58	
014	Atténuations de produits	156 742,00	391 046,00	0,00	1 850 000,00	117 217,82	9,60	2 135,90	0,00	
022	Dépenses imprévues	1 536 819,68	40 294,30	0,00	63 163,17	449 193,82	344 257,77	253 727,55	82 911,58	
023	Virement à la section d'investissement	0,00	0,00	0,00	0,00	0,00	0,00	0,00	0,00	
042	Opérat* ordre transfert entre sections	0,00	0,00	0,00	0,00	0,00	0,00	0,00	0,00	
043	Opérat* ordre Intérieur de la section	0,00	0,00	0,00	0,00	0,00	0,00	0,00	0,00	
65	Autres charges de gestion courante	7 808,00	1 946,00	0,00	0,00	0,00	2 000,00	0,00	2 100,00	
656	Frais fonctionnement des groupes d'élus	0,00	0,00	0,00	0,00	0,00	0,00	0,00	0,00	
66	Charges financières	0,00	0,00	0,00	0,00	0,00	0,00	0,00	0,00	
67	Charges exceptionnelles	0,00	0,00	0,00	0,00	0,00	0,00	0,00	0,00	
68	Dot. aux amortissements et provisions	0,00	0,00	0,00	0,00	0,00	0,00	0,00	0,00	
	Restes à réaliser – reports	0,00	0,00	0,00	0,00	0,00	0,00	0,00	0,00	
	RECETTES (2)									
	Recettes de l'exercice									
013	Atténuations de charges	0,00	18 000,00	0,00	568 981,02	7 200,00	0,00	0,00	145 000,00	
042	Opérat* ordre transfert entre sections	0,00	0,00	0,00	568 981,02	7 200,00	0,00	0,00	145 000,00	
043	Opérat* ordre Intérieur de la section	0,00	0,00	0,00	0,00	0,00	0,00	0,00	0,00	
70	Produits des services, du domaine, vente	0,00	0,00	0,00	105 000,00	0,00	0,00	0,00	145 000,00	
73	Impôts et taxes	0,00	0,00	0,00	0,00	0,00	0,00	0,00	0,00	
74	Dotations et participations	0,00	18 000,00	0,00	0,00	7 200,00	0,00	0,00	0,00	
75	Autres produits de gestion-courante	0,00	0,00	0,00	463 981,02	0,00	0,00	0,00	0,00	

VILLE DE POISSY - BUDGET PRINCIPAL VILLE - BP - 2018

(1)	Libellé	Sous-fonction 21			Sous-fonction 25				
		211 Ecoles maternelles	212 Ecoles primaires	213 Classes regroupées	251 Hébergement et restauration scolaire	252 Transports scolaires	253 Sport scolaire	254 Médecine scolaire	255 Classes de découverte et autres services
76	Produits financiers	0,00	0,00	0,00	0,00	0,00	0,00	0,00	0,00
77	Produits exceptionnels	0,00	0,00	0,00	0,00	0,00	0,00	0,00	0,00
78	Reprise sur amortissements et provisions	0,00	0,00	0,00	0,00	0,00	0,00	0,00	0,00
	Restes à réaliser – reports	0,00	0,00	0,00	0,00	0,00	0,00	0,00	0,00
	SOLDE (2)	-1 701 369,68	-415 286,30	0,00	-1 344 182,15	-559 211,64	-346 267,37	-255 863,45	59 988,42

(1) Pour le croisement par nature, le détail est fait selon le niveau de vote choisi par l'assemblée délibérante (chapitre, article ou article spécialisé).

(2) Le solde correspond à la différence entre les recettes et les dépenses. Les dépenses et les recettes correspondent à la somme des dépenses et des recettes de l'exercice ainsi que des restes à réaliser et des reports (lignes budgétaires 001 et 002). Les lignes reports 001 et 002 apparaissent à la colonne 01-Non ventilables.

IV – ANNEXES

IV

ELEMENTS DU BILAN

PRESENTATION CROISEE PAR FONCTION – DETAIL FONCTIONNEMENT

A1.1

FONCTION 3 – Culture

(1)	Libellé	30 Services communs	31 Expression artistique	32 Conservation et diffusion des patrimoine	33 Action culturelle	Total
	DEPENSES (2)	107 732,80	2 264 073,42	1 963 012,14	147 758,40	4 482 576,76
	Dépenses de l'exercice	107 732,80	2 264 073,42	1 963 012,14	147 758,40	4 482 576,76
011	Charges à caractère général	7 524,89	164 355,80	455 256,54	147 558,40	774 695,63
012	Charges de personnel, frais assimilés	100 207,91	559 017,62	1 505 605,60	0,00	2 164 831,13
014	Atténuations de produits	0,00	0,00	0,00	0,00	0,00
022	Dépenses imprévues	0,00	0,00	0,00	0,00	0,00
023	Virement à la section d'investissement	0,00	0,00	0,00	0,00	0,00
042	Opérat° ordre transfert entre sections	0,00	0,00	0,00	0,00	0,00
043	Opérat° ordre intérieur de la section	0,00	0,00	0,00	0,00	0,00
65	Autres charges de gestion courante	0,00	1 540 700,00	2 150,00	200,00	1 543 050,00
656	Frais fonctionnement des groupes d'étus	0,00	0,00	0,00	0,00	0,00
66	Charges financières	0,00	0,00	0,00	0,00	0,00
67	Charges exceptionnelles	0,00	0,00	0,00	0,00	0,00
68	Dot. aux amortissements et provisions	0,00	0,00	0,00	0,00	0,00
	Restes à réaliser – reports	0,00	0,00	0,00	0,00	0,00
	RECETTES (2)	0,00	59 000,00	167 750,00	96 500,00	323 250,00
	Recettes de l'exercice	0,00	59 000,00	167 750,00	96 500,00	323 250,00
013	Atténuations de charges	0,00	0,00	0,00	0,00	0,00
042	Opérat° ordre transfert entre sections	0,00	0,00	140 000,00	0,00	140 000,00
043	Opérat° ordre intérieur de la section	0,00	0,00	0,00	0,00	0,00
70	Produits des services, du domaine, vente	0,00	20 000,00	19 500,00	2 500,00	42 000,00
73	Impôts et taxes	0,00	0,00	0,00	0,00	0,00
74	Dotations et participations	0,00	0,00	1 800,00	0,00	1 800,00
75	Autres produits de gestion courante	0,00	39 000,00	6 450,00	94 000,00	139 450,00
76	Produits financiers	0,00	0,00	0,00	0,00	0,00
77	Produits exceptionnels	0,00	0,00	0,00	0,00	0,00
78	Reprise sur amortissements et provisions	0,00	0,00	0,00	0,00	0,00
	Restes à réaliser – reports	0,00	0,00	0,00	0,00	0,00

VILLE DE POISSY - BUDGET PRINCIPAL VILLE - BP - 2018

(1)	Libellé	30 Services communs	31 Expression artistique	32 Conservation et diffusion des patrimoine	33 Action culturelle	Total
	SOLDE (2)	-107 732,80	-2 205 073,42	-1 795 262,14	-51 258,40	-4 159 326,76

(1)	Libellé	Sous-fonction 31						Sous-fonction 32				Total	
		311 Expression musicale, lyrique et choré.	312 Arts plastiques, activités artistiques	313 Théâtres	314 Cinémas et autres salles de spectacles	321 Bibliothèques et médiathèques	322 Musées	323 Archives	324 Entretien du patrimoine culturel				
	DEPENSES (2)												
	Dépenses de l'exercice												
011	Charges à caractère général	992 771,30	114 100,00	1 157 202,12	0,00	1 180 003,31	452 385,75	145 763,16	184 859,92				
012	Charges de personnel, frais assimilés	0,00	114 100,00	1 157 202,12	0,00	1 180 003,31	452 385,75	145 763,16	184 859,92				
014	Atténuations de produits	332 721,30	0,00	72 405,80	0,00	150 650,99	117 553,85	4 341,78	182 709,92				
022	Dépenses imprévues	0,00	0,00	226 296,32	0,00	1 029 352,32	334 831,90	141 421,38	0,00				
023	Virement à la section d'investissement	0,00	0,00	0,00	0,00	0,00	0,00	0,00	0,00				
042	Opérat° ordre transfert entre sections	0,00	0,00	0,00	0,00	0,00	0,00	0,00	0,00				
043	Opérat° ordre intérieur de la section	0,00	0,00	0,00	0,00	0,00	0,00	0,00	0,00				
65	Autres charges de gestion courante	660 050,00	22 150,00	858 500,00	0,00	0,00	0,00	0,00	0,00				2 150,00
656	Frais fonctionnement des groupes d'élus	0,00	0,00	0,00	0,00	0,00	0,00	0,00	0,00				0,00
66	Charges financières	0,00	0,00	0,00	0,00	0,00	0,00	0,00	0,00				0,00
67	Charges exceptionnelles	0,00	0,00	0,00	0,00	0,00	0,00	0,00	0,00				0,00
68	Dot. aux amortissements et provisions	0,00	0,00	0,00	0,00	0,00	0,00	0,00	0,00				0,00
	Restes à réaliser – reports	0,00	0,00	29 000,00	30 000,00	19 500,00	141 800,00	0,00	0,00				6 450,00
	RECETTES (2)												
	Recettes de l'exercice	0,00	0,00	29 000,00	30 000,00	19 500,00	141 800,00	0,00	0,00				6 450,00
013	Atténuations de charges	0,00	0,00	0,00	0,00	0,00	0,00	0,00	0,00				0,00
042	Opérat° ordre transfert entre sections	0,00	0,00	0,00	0,00	0,00	140 000,00	0,00	0,00				0,00
043	Opérat° ordre intérieur de la section	0,00	0,00	0,00	0,00	0,00	0,00	0,00	0,00				0,00
70	Produits des services, du domaine, vente	0,00	0,00	20 000,00	0,00	19 500,00	0,00	0,00	0,00				0,00
73	Impôts et taxes	0,00	0,00	0,00	0,00	0,00	0,00	0,00	0,00				0,00
74	Dotations et participations	0,00	0,00	0,00	0,00	0,00	1 800,00	0,00	0,00				0,00
75	Autres produits de gestion courante	0,00	0,00	9 000,00	30 000,00	0,00	0,00	0,00	0,00				6 450,00
76	Produits financiers	0,00	0,00	0,00	0,00	0,00	0,00	0,00	0,00				0,00
77	Produits exceptionnels	0,00	0,00	0,00	0,00	0,00	0,00	0,00	0,00				0,00
78	Reprise sur amortissements et provisions	0,00	0,00	0,00	0,00	0,00	0,00	0,00	0,00				0,00
	Restes à réaliser – reports	-992 771,30	-114 100,00	-1 128 202,12	30 000,00	-1 160 503,31	-310 585,75	-145 763,16	-178 409,92				
	SOLDE (2)												

(1) Pour le croisement par nature, le détail est fait selon le niveau de vote choisi par l'assemblée délibérante (chapitre, article ou article spécialisé).

(2) Le solde correspond à la différence entre les recettes et les dépenses. Les dépenses et les recettes correspondent à la somme des dépenses et des reports (lignes budgétaires 001 et 002). Les lignes reports 001 et 002 apparaissent à la colonne 01-Non ventilables.

IV – ANNEXES

ELEMENTS DU BILAN
PRESENTATION CROISEE PAR FONCTION – DETAIL FONCTIONNEMENT

IV

A1.1

FONCTION 4 – Sport et jeunesse

(1)	Libellé	40 Services communs	41 Sports	42 Jeunesse	Total
	DEPENSES (2)				
	Dépenses de l'exercice	1 363 166,24	1 606 710,05	4 415 822,12	7 385 698,41
	Charges à caractère général	1 363 166,24	1 606 710,05	4 415 822,12	7 385 698,41
011	Charges de personnel, frais assimilés	238 600,00	612 150,00	375 905,21	1 226 655,21
012	Atténuations de produits	97 266,24	927 810,05	3 237 916,91	4 262 993,20
014	Dépenses imprévues	0,00	0,00	0,00	0,00
022	Virement à la section d'investissement	0,00	0,00	0,00	0,00
023	Opérat* ordre transfert entre sections	0,00	0,00	0,00	0,00
042	Opérat* ordre intérieur de la section	0,00	0,00	0,00	0,00
65	Autres charges de gestion courante	1 027 300,00	66 750,00	689 000,00	1 783 050,00
656	Frais fonctionnement des groupes d'élus	0,00	0,00	0,00	0,00
66	Charges financières	0,00	0,00	0,00	0,00
67	Charges exceptionnelles	0,00	0,00	113 000,00	113 000,00
68	Dot. aux amortissements et provisions	0,00	0,00	0,00	0,00
	Restes à réaliser – reports	0,00	0,00	0,00	0,00
	RECETTES (2)				
	Recettes de l'exercice	232 000,00	49 850,00	1 326 290,99	1 608 140,99
	Atténuations de charges	232 000,00	49 850,00	1 326 290,99	1 608 140,99
013	Opérat* ordre transfert entre sections	0,00	0,00	0,00	0,00
042	Opérat* ordre intérieur de la section	232 000,00	0,00	0,00	232 000,00
043	Produits des services, du domaine, vente	0,00	49 850,00	796 494,99	846 344,99
70	Impôts et taxes	0,00	0,00	0,00	0,00
73	Dotations et participations	0,00	0,00	513 396,00	513 396,00
74	Autres produits de gestion courante	0,00	0,00	16 400,00	16 400,00
75	Produits financiers	0,00	0,00	0,00	0,00
76	Produits exceptionnels	0,00	0,00	0,00	0,00
77	Reprise sur amortissements et provisions	0,00	0,00	0,00	0,00
78	Restes à réaliser – reports	0,00	0,00	0,00	0,00
	SOLDE (2)	-1 131 166,24	-1 556 860,05	-3 089 531,13	-5 777 557,42

(1)	Libellé	Sous-fonction 41					Sous-fonction 42		
		411 Salles de sport, gymnases	412 Stades	413 Piscines	414 Autres équipements sportifs ou de loisir	415 Manifestations sportives	421 Centres de loisirs	422 Autres activités pour les jeunes	423 Colonies de vacances
	DEPENSES (2)								
	Dépenses de l'exercice	563 864,46	772 514,44	66 750,00	19 300,00	184 281,15	2 191 608,97	2 206 213,15	18 000,00
011	Charges à caractère général	563 864,46	772 514,44	66 750,00	19 300,00	184 281,15	2 191 608,97	2 206 213,15	18 000,00
012	Charges de personnel, frais assimilés	279 400,00	148 200,00	0,00	19 300,00	165 250,00	66 863,71	291 041,50	18 000,00
014	Atténuations de produits	284 464,46	624 314,44	0,00	0,00	19 031,15	2 124 745,26	1 113 171,65	0,00
022	Dépenses imprévues	0,00	0,00	0,00	0,00	0,00	0,00	0,00	0,00
023	Virement à la section d'investissement	0,00	0,00	0,00	0,00	0,00	0,00	0,00	0,00
042	Opérat* ordre transfert entre sections	0,00	0,00	0,00	0,00	0,00	0,00	0,00	0,00
043	Opérat* ordre Intérieur de la section	0,00	0,00	0,00	0,00	0,00	0,00	0,00	0,00
65	Autres charges de gestion courante	0,00	0,00	66 750,00	0,00	0,00	0,00	689 000,00	0,00
656	Frais fonctionnement des groupes d'élués	0,00	0,00	0,00	0,00	0,00	0,00	0,00	0,00
66	Charges financières	0,00	0,00	0,00	0,00	0,00	0,00	0,00	0,00
67	Charges exceptionnelles	0,00	0,00	0,00	0,00	0,00	0,00	113 000,00	0,00
68	Dot. aux amortissements et provisions	0,00	0,00	0,00	0,00	0,00	0,00	0,00	0,00
	Restes à réaliser - reports	0,00	0,00	0,00	0,00	0,00	0,00	0,00	0,00
	RECETTES (2)								
	Recettes de l'exercice	1 650,00	1 200,00	0,00	0,00	47 000,00	1 050 000,00	271 290,99	5 000,00
013	Atténuations de charges	1 650,00	1 200,00	0,00	0,00	47 000,00	1 050 000,00	271 290,99	5 000,00
042	Opérat* ordre transfert entre sections	0,00	0,00	0,00	0,00	0,00	0,00	0,00	0,00
043	Opérat* ordre Intérieur de la section	0,00	0,00	0,00	0,00	0,00	0,00	0,00	0,00
70	Produits des services, du domaine, vente	1 650,00	1 200,00	0,00	0,00	47 000,00	750 000,00	41 494,99	5 000,00
73	Impôts et taxes	0,00	0,00	0,00	0,00	0,00	0,00	0,00	0,00
74	Dotations et participations	0,00	0,00	0,00	0,00	0,00	0,00	0,00	0,00
75	Autres produits de gestion courante	0,00	0,00	0,00	0,00	0,00	300 000,00	213 395,00	0,00
76	Produits financiers	0,00	0,00	0,00	0,00	0,00	0,00	16 400,00	0,00
77	Produits exceptionnels	0,00	0,00	0,00	0,00	0,00	0,00	0,00	0,00
78	Reprise sur amortissements et provisions	0,00	0,00	0,00	0,00	0,00	0,00	0,00	0,00
	Restes à réaliser - reports	0,00	0,00	0,00	0,00	0,00	0,00	0,00	0,00
	SOLDE (2)								
		-562 214,46	-771 314,44	-66 750,00	-19 300,00	-137 281,15	-1 141 608,97	-1 934 922,16	-13 000,00

(1) Pour le croisement par nature, le détail est fait selon le niveau de vote choisi par l'assemblée délibérante (chapitre, article ou article spécialisé).

(2) Le solde correspond à la différence entre les recettes et les dépenses. Les dépenses et les recettes correspondent à la somme des dépenses et des recettes de l'exercice ainsi que des restes à réaliser et des reports (lignes budgétaires 001 et 002). Les lignes reports 001 et 002 apparaissent à la colonne 01-Non ventilables.

IV – ANNEXES

IV

ELEMENTS DU BILAN
PRESENTATION CROISEE PAR FONCTION – DETAIL FONCTIONNEMENT

A1.1

FONCTION 5 – Interventions sociales et santé

(1)	Libellé	51 Santé	52 Interventions sociales	Total
	DEPENSES (2)			
	Dépenses de l'exercice	81 941,96	2 451 248,00	2 533 189,96
		81 941,96	2 451 248,00	2 533 189,96
011	Charges à caractère général	5 600,00	34 889,00	40 489,00
012	Charges de personnel, frais assimilés	73 311,96	0,00	73 311,96
014	Atténuations de produits	0,00	0,00	0,00
022	Dépenses imprévues	0,00	0,00	0,00
023	Virement à la section d'investissement	0,00	0,00	0,00
042	Opérat° ordre transfert entre sections	0,00	0,00	0,00
043	Opérat° ordre intérieur de la section	0,00	0,00	0,00
65	Autres charges de gestion courante	3 030,00	2 416 359,00	2 419 389,00
656	Frais fonctionnement des groupes d'élus	0,00	0,00	0,00
66	Charges financières	0,00	0,00	0,00
67	Charges exceptionnelles	0,00	0,00	0,00
68	Dot. aux amortissements et provisions	0,00	0,00	0,00
	Restes à réaliser – reports	0,00	0,00	0,00
	RECETTES (2)			
	Recettes de l'exercice	80 000,00	10 671,00	90 671,00
		80 000,00	10 671,00	90 671,00
013	Atténuations de charges	0,00	0,00	0,00
042	Opérat° ordre transfert entre sections	0,00	0,00	0,00
043	Opérat° ordre intérieur de la section	0,00	0,00	0,00
70	Produits des services, du domaine, vente	0,00	0,00	0,00
73	Impôts et taxes	0,00	0,00	0,00
74	Dotations et participations	80 000,00	0,00	80 000,00
75	Autres produits de gestion courante	0,00	10 671,00	10 671,00
76	Produits financiers	0,00	0,00	0,00
77	Produits exceptionnels	0,00	0,00	0,00
78	Reprise sur amortissements et provisions	0,00	0,00	0,00
	Restes à réaliser – reports	0,00	0,00	0,00
	SOLDE (2)			
		-1 941,96	-2 440 577,00	-2 442 518,96

(1)	Libellé	Sous-fonction 51			Sous-fonction 52				
		510 Services communs	511 Dispensaires, autres établissements sanitaires	512 Actions de prévention sanitaire	520 Services communs	521 Services à caractère social handicapés	522 Act* pour l'enfance et l'adolescence	523 Act* pour personnes en difficulté	524 Autres services
	DEPENSES (2)								
	Dépenses de l'exercice								
011	Charges à caractère général	2 350,00	680,00	78 911,96	2 116 000,00	305 898,00	0,00	29 350,00	0,00
012	Charges de personnel, frais assimilés	0,00	0,00	5 600,00	14 000,00	5 889,00	0,00	15 000,00	0,00
014	Atténuations de produits	0,00	0,00	73 311,96	0,00	0,00	0,00	0,00	0,00
022	Dépenses imprévues	0,00	0,00	0,00	0,00	0,00	0,00	0,00	0,00
023	Virement à la section d'investissement	0,00	0,00	0,00	0,00	0,00	0,00	0,00	0,00
042	Opérat* ordre transfert entre sections	0,00	0,00	0,00	0,00	0,00	0,00	0,00	0,00
043	Opérat* ordre intérieur de la section	0,00	0,00	0,00	0,00	0,00	0,00	0,00	0,00
65	Autres charges de gestion courante	2 350,00	680,00	0,00	2 102 000,00	300 009,00	0,00	14 350,00	0,00
656	Frais fonctionnement des groupes d'élués	0,00	0,00	0,00	0,00	0,00	0,00	0,00	0,00
66	Charges financières	0,00	0,00	0,00	0,00	0,00	0,00	0,00	0,00
67	Charges exceptionnelles	0,00	0,00	0,00	0,00	0,00	0,00	0,00	0,00
68	Dot. aux amortissements et provisions	0,00	0,00	0,00	0,00	0,00	0,00	0,00	0,00
	Restes à réaliser – reports	0,00	0,00	0,00	0,00	0,00	0,00	0,00	0,00
	RECETTES (2)								
	Recettes de l'exercice								
013	Atténuations de charges	0,00	0,00	80 000,00	0,00	10 671,00	0,00	0,00	0,00
042	Opérat* ordre transfert entre sections	0,00	0,00	80 000,00	0,00	10 671,00	0,00	0,00	0,00
043	Opérat* ordre intérieur de la section	0,00	0,00	0,00	0,00	0,00	0,00	0,00	0,00
70	Produits des services, du domaine, vente	0,00	0,00	0,00	0,00	0,00	0,00	0,00	0,00
73	Impôts et taxes	0,00	0,00	0,00	0,00	0,00	0,00	0,00	0,00
74	Dotations et participations	0,00	0,00	80 000,00	0,00	0,00	0,00	0,00	0,00
75	Autres produits de gestion courante	0,00	0,00	0,00	0,00	10 671,00	0,00	0,00	0,00
76	Produits financiers	0,00	0,00	0,00	0,00	0,00	0,00	0,00	0,00
77	Produits exceptionnels	0,00	0,00	0,00	0,00	0,00	0,00	0,00	0,00
78	Reprise sur amortissements et provisions	0,00	0,00	0,00	0,00	0,00	0,00	0,00	0,00
	Restes à réaliser – reports	0,00	0,00	0,00	0,00	0,00	0,00	0,00	0,00
	SOLDE (2)	-2 350,00	-680,00	1 088,04	-2 116 000,00	-295 227,00	0,00	-29 350,00	0,00

(1) Pour le croisement par nature, le détail est fait selon le niveau de vote choisi par l'assemblée délibérante (chapitre, article ou article spécialisé).

(2) Le solde correspond à la différence entre les recettes et les dépenses. Les dépenses et les recettes correspondent à la somme des dépenses et des recettes de l'exercice ainsi que des restes à réaliser et des reports (lignes budgétaires 001 et 002). Les lignes reports 001 et 002 apparaissent à la colonne 01-Non ventilables.

IV – ANNEXES

IV

ELEMENTS DU BILAN
PRESENTATION CROISEE PAR FONCTION – DETAIL FONCTIONNEMENT

A1.1

FONCTION 6 – Famille

(1)	Libellé	60 Services communs	61 Services en faveur des personnes âgées	62 Actions en faveur de la maternité	63 Aides à la famille	64 Crèches et garderies	Total
	DEPENSES (2)						
	Dépenses de l'exercice	58 682,13	874 777,01	0,00	0,00	6 933 911,15	7 867 370,29
	Charges à caractère général	58 682,13	874 777,01	0,00	0,00	6 933 911,15	7 867 370,29
011		0,00	580 373,68	0,00	0,00	1 422 710,43	2 003 084,11
012	Charges de personnel, frais assimilés	58 682,13	294 403,33	0,00	0,00	5 511 200,72	5 864 285,18
014	Atténuations de produits	0,00	0,00	0,00	0,00	0,00	0,00
022	Dépenses imprévues	0,00	0,00	0,00	0,00	0,00	0,00
023	Virement à la section d'investissement	0,00	0,00	0,00	0,00	0,00	0,00
042	Opérat° ordre transfert entre sections	0,00	0,00	0,00	0,00	0,00	0,00
043	Opérat° ordre intérieur de la section	0,00	0,00	0,00	0,00	0,00	0,00
65	Autres charges de gestion courante	0,00	0,00	0,00	0,00	0,00	0,00
656	Frais fonctionnement des groupes d'élus	0,00	0,00	0,00	0,00	0,00	0,00
66	Charges financières	0,00	0,00	0,00	0,00	0,00	0,00
67	Charges exceptionnelles	0,00	0,00	0,00	0,00	0,00	0,00
68	Dot. aux amortissements et provisions	0,00	0,00	0,00	0,00	0,00	0,00
	Restes à réaliser – reports	0,00	0,00	0,00	0,00	0,00	0,00
	RECETTES (2)						
	Recettes de l'exercice	700 000,00	487 600,00	0,00	0,00	3 212 174,00	4 399 774,00
	Atténuations de charges	700 000,00	487 600,00	0,00	0,00	3 212 174,00	4 399 774,00
013		0,00	0,00	0,00	0,00	0,00	0,00
042	Opérat° ordre transfert entre sections	0,00	0,00	0,00	0,00	2 000,00	2 000,00
043	Opérat° ordre intérieur de la section	0,00	0,00	0,00	0,00	0,00	0,00
70	Produits des services, du domaine, vente	0,00	73 000,00	0,00	0,00	897 000,00	970 000,00
73	Impôts et taxes	0,00	0,00	0,00	0,00	0,00	0,00
74	Dotations et participations	700 000,00	0,00	0,00	0,00	2 313 174,00	3 013 174,00
75	Autres produits de gestion courante	0,00	414 600,00	0,00	0,00	0,00	414 600,00
76	Produits financiers	0,00	0,00	0,00	0,00	0,00	0,00
77	Produits exceptionnels	0,00	0,00	0,00	0,00	0,00	0,00
78	Reprise sur amortissements et provisions	0,00	0,00	0,00	0,00	0,00	0,00
	Restes à réaliser – reports	0,00	0,00	0,00	0,00	0,00	0,00

VILLE DE POISSY - BUDGET PRINCIPAL VILLE - BP - 2018

(1)	Libellé	60 Services communs	61 Services en faveur des personnes âgées	62 Actions en faveur de la maternité	63 Aides à la famille	64 Crèches et garderies	Total
	SOLDE (2)	641 317,87	-387 177,01	0,00	0,00	-3 721 737,15	-3 467 596,29

(1) Pour le croisement par nature, le détail est fait selon le niveau de vote choisi par l'assemblée délibérante (chapitre, article ou article spécialisé).

(2) Le solde correspond à la différence entre les recettes et les dépenses. Les dépenses et les recettes correspondent à la somme des dépenses et des recettes de l'exercice ainsi que des restes à réaliser et des reports (lignes budgétaires 001 et 002). Les lignes reports 001 et 002 apparaissent à la colonne 01-Non ventilables.

IV – ANNEXES

ELEMENTS DU BILAN
PRESENTATION CROISEE PAR FONCTION – DETAIL FONCTIONNEMENT

IV

A1.1

FONCTION 7 – Logement

(1)	Libellé	70 Services communs	71 Parc privé de la ville	72 Aide au secteur locatif	73 Aides à l'accession à la propriété	Total
	DEPENSES (2)					
	Dépenses de l'exercice	192 240,26	357 650,00	0,00	0,00	549 890,26
	Charges à caractère général	192 240,26	357 650,00	0,00	0,00	549 890,26
011	Charges de personnel, frais assimilés	35 660,86	357 650,00	0,00	0,00	393 310,86
012	Charges de personnel, frais assimilés	156 579,40	0,00	0,00	0,00	156 579,40
014	Atténuations de produits	0,00	0,00	0,00	0,00	0,00
022	Dépenses imprévues	0,00	0,00	0,00	0,00	0,00
023	Virement à la section d'investissement	0,00	0,00	0,00	0,00	0,00
042	Opérat* ordre transfert entre sections	0,00	0,00	0,00	0,00	0,00
043	Opérat* ordre intérieur de la section	0,00	0,00	0,00	0,00	0,00
65	Autres charges de gestion courante	0,00	0,00	0,00	0,00	0,00
656	Frais fonctionnement des groupes d'élus	0,00	0,00	0,00	0,00	0,00
66	Charges financières	0,00	0,00	0,00	0,00	0,00
67	Charges exceptionnelles	0,00	0,00	0,00	0,00	0,00
68	Dot. aux amortissements et provisions	0,00	0,00	0,00	0,00	0,00
	Restes à réaliser – reports	0,00	0,00	0,00	0,00	0,00
	RECETTES (2)					
	Recettes de l'exercice	0,00	521 120,00	0,00	0,00	521 120,00
	Atténuations de charges	0,00	521 120,00	0,00	0,00	521 120,00
013	Opérat* ordre transfert entre sections	0,00	0,00	0,00	0,00	0,00
042	Opérat* ordre intérieur de la section	0,00	0,00	0,00	0,00	0,00
043	Opérat* ordre intérieur de la section	0,00	0,00	0,00	0,00	0,00
70	Produits des services, du domaine, vente	0,00	0,00	0,00	0,00	0,00
73	Impôts et taxes	0,00	0,00	0,00	0,00	0,00
74	Dotations et participations	0,00	0,00	0,00	0,00	0,00
75	Autres produits de gestion courante	0,00	521 120,00	0,00	0,00	521 120,00
76	Produits financiers	0,00	0,00	0,00	0,00	0,00
77	Produits exceptionnels	0,00	0,00	0,00	0,00	0,00
78	Reprise sur amortissements et provisions	0,00	0,00	0,00	0,00	0,00
	Restes à réaliser – reports	0,00	0,00	0,00	0,00	0,00
	SOLDE (2)	-192 240,26	163 470,00	0,00	0,00	-28 770,26

(1) Pour le croisement par nature, le détail est fait selon le niveau de vote choisi par l'assemblée délibérante (chapitre, article ou article spécialisé).

(2) Le solde correspond à la différence entre les recettes et les dépenses. Les dépenses et les recettes correspondent à la somme des dépenses et des recettes de l'exercice ainsi que des restes à réaliser et des reports (lignes budgétaires 001 et 002). Les lignes reports 001 et 002 apparaissent à la colonne 01-Non ventilables.

IV – ANNEXES

IV

ELEMENTS DU BILAN
PRESENTATION CROISEE PAR FONCTION – DETAIL FONCTIONNEMENT

A1.1

FONCTION 8 – Aménagement et services urbains, environnement

(1)	Libellé	81 Services urbains	82 Aménagement urbain	83 Environnement	Total
	DEPENSES (2)				
	Dépenses de l'exercice				
	Charges à caractère général	982 046,53	3 160 812,56	130 639,91	4 273 499,00
	Charges de personnel, frais assimilés	982 046,53	3 160 812,56	130 639,91	4 273 499,00
011	Charges de caractère général	140 563,61	572 241,21	14 413,20	727 218,02
012	Charges de personnel, frais assimilés	841 482,92	2 587 271,35	116 226,71	3 544 980,98
014	Atténuations de produits	0,00	0,00	0,00	0,00
022	Dépenses imprévues	0,00	0,00	0,00	0,00
023	Virement à la section d'investissement	0,00	0,00	0,00	0,00
042	Opérat* ordre transfert entre sections	0,00	0,00	0,00	0,00
043	Opérat* ordre intérieur de la section	0,00	0,00	0,00	0,00
65	Autres charges de gestion courante	0,00	1 300,00	0,00	1 300,00
656	Frais fonctionnement des groupes d'élus	0,00	0,00	0,00	0,00
66	Charges financières	0,00	0,00	0,00	0,00
67	Charges exceptionnelles	0,00	0,00	0,00	0,00
68	Dot. aux amortissements et provisions	0,00	0,00	0,00	0,00
	Restes à réaliser – reports	0,00	0,00	0,00	0,00
	RECETTES (2)				
	Recettes de l'exercice				
	Atténuations de charges	855 150,00	995 543,51	8 200,00	1 858 893,51
042	Opérat* ordre transfert entre sections	855 150,00	995 543,51	8 200,00	1 858 893,51
043	Opérat* ordre intérieur de la section	0,00	0,00	0,00	0,00
70	Produits des services, du domaine, vente	238 000,00	12 500,00	8 200,00	258 700,00
73	Impôts et taxes	598 000,00	850 000,00	0,00	1 448 000,00
74	Dotations et participations	0,00	0,00	0,00	0,00
75	Autres produits de gestion courante	19 150,00	133 043,51	0,00	152 193,51
76	Produits financiers	0,00	0,00	0,00	0,00
77	Produits exceptionnels	0,00	0,00	0,00	0,00
78	Reprise sur amortissements et provisions	0,00	0,00	0,00	0,00
	Restes à réaliser – reports	0,00	-2 165 269,05	-122 439,91	-2 414 605,49
	SOLDE (2)				

(1)	Libellé	Sous-fonction 81							
		810 Services communs	811 Eau et assainissement	812 Collecte et traitement ordures ménagères	813 Propreté urbaine	814 Eclairage public	815 Transports urbains	816 Autres réseaux et services divers	
	DEPENSES (2)								
	Dépenses de l'exercice	485 476,91	39 000,00	184 715,64	224 539,98	48 314,00	0,00	0,00	0,00
011	Charges à caractère général	485 476,91	39 000,00	184 715,64	224 539,98	48 314,00	0,00	0,00	0,00
012	Charges de personnel, frais assimilés	486,61	39 000,00	23 813,00	28 950,00	48 314,00	0,00	0,00	0,00
014	Atténuations de produits	0,00	0,00	0,00	0,00	0,00	0,00	0,00	0,00
022	Dépenses imprévues	0,00	0,00	0,00	0,00	0,00	0,00	0,00	0,00
023	Virement à la section d'investissement	0,00	0,00	0,00	0,00	0,00	0,00	0,00	0,00
042	Opérat* ordre transfert entre sections	0,00	0,00	0,00	0,00	0,00	0,00	0,00	0,00
043	Opérat* ordre intérieur de la section	0,00	0,00	0,00	0,00	0,00	0,00	0,00	0,00
65	Autres charges de gestion courante	0,00	0,00	0,00	0,00	0,00	0,00	0,00	0,00
656	Frais fonctionnement des groupes d'élus	0,00	0,00	0,00	0,00	0,00	0,00	0,00	0,00
66	Charges financières	0,00	0,00	0,00	0,00	0,00	0,00	0,00	0,00
67	Charges exceptionnelles	0,00	0,00	0,00	0,00	0,00	0,00	0,00	0,00
68	Dot. aux amortissements et provisions	0,00	0,00	0,00	0,00	0,00	0,00	0,00	0,00
	Restes à réaliser - reports	0,00	0,00	0,00	0,00	0,00	0,00	0,00	0,00
	RECETTES (2)								
	Recettes de l'exercice	0,00	19 150,00	0,00	0,00	238 000,00	7 000,00	591 000,00	591 000,00
013	Atténuations de charges	0,00	19 150,00	0,00	0,00	238 000,00	7 000,00	591 000,00	591 000,00
042	Opérat* ordre transfert entre sections	0,00	0,00	0,00	0,00	0,00	0,00	0,00	0,00
043	Opérat* ordre intérieur de la section	0,00	0,00	0,00	0,00	0,00	0,00	0,00	0,00
70	Produits des services, du domaine, vente	0,00	0,00	0,00	0,00	238 000,00	0,00	0,00	0,00
73	Impôts et taxes	0,00	0,00	0,00	0,00	0,00	7 000,00	591 000,00	591 000,00
74	Dotations et participations	0,00	0,00	0,00	0,00	0,00	0,00	0,00	0,00
75	Autres produits de gestion courante	0,00	19 150,00	0,00	0,00	0,00	0,00	0,00	0,00
76	Produits financiers	0,00	0,00	0,00	0,00	0,00	0,00	0,00	0,00

(1)	Libellé	Sous-fonction 81						
		810 Services communs	811 Eau et assainissement	812 Collecte et traitement ordures ménagères	813 Propreté urbaine	814 Eclairage public	815 Transports urbains	816 Autres réseaux et services divers
77	Produits exceptionnels	0,00	0,00	0,00	0,00	0,00	0,00	0,00
78	Reprise sur amortissements et provisions	0,00	0,00	0,00	0,00	0,00	0,00	0,00
	Restes à réaliser – reports	0,00	0,00	0,00	0,00	0,00	0,00	0,00
	SOLDE (2)	-485 476,91	-19 850,00	-184 715,64	-224 539,98	189 686,00	7 000,00	591 000,00

(1)	Libellé	Sous-fonction 82							Sous fonction 83			
		820 Services communs	821 Equipements de voirie	822 Voirie communale et routes	823 Espaces verts urbains	824 Autres opérations d'aménagement urbain	830 Services communs	831 Aménagement des eaux	832 Act* spécif. lutte contre la pollution	833 Préservation du milieu naturel		
	DEPENSES (2)	407 452,12	22 110,92	981 987,34	1 618 484,76	130 777,42	116 226,71	5 100,00	2 778,00	6 535,20		
	Dépenses de l'exercice	407 452,12	22 110,92	981 987,34	1 618 484,76	130 777,42	116 226,71	5 100,00	2 778,00	6 535,20		
011	Charges à caractère général	0,00	22 110,92	291 396,04	215 721,25	43 013,00	0,00	5 100,00	2 778,00	6 535,20		
012	Charges de personnel, frais assimilés	407 452,12	0,00	689 291,30	1 402 763,51	87 764,42	116 226,71	0,00	0,00	0,00		
014	Atténuations de produits	0,00	0,00	0,00	0,00	0,00	0,00	0,00	0,00	0,00		
022	Dépenses imprévues	0,00	0,00	0,00	0,00	0,00	0,00	0,00	0,00	0,00		
023	Virement à la section d'investissement	0,00	0,00	0,00	0,00	0,00	0,00	0,00	0,00	0,00		
042	Opérat* ordre transféré entre sections	0,00	0,00	0,00	0,00	0,00	0,00	0,00	0,00	0,00		
043	Opérat* ordre intérieur de la section	0,00	0,00	0,00	0,00	0,00	0,00	0,00	0,00	0,00		
65	Autres charges de gestion courante	0,00	0,00	1 300,00	0,00	0,00	0,00	0,00	0,00	0,00		
656	Frais fonctionnement des groupes d'élués	0,00	0,00	0,00	0,00	0,00	0,00	0,00	0,00	0,00		
66	Charges financières	0,00	0,00	0,00	0,00	0,00	0,00	0,00	0,00	0,00		
67	Charges exceptionnelles	0,00	0,00	0,00	0,00	0,00	0,00	0,00	0,00	0,00		
68	Dot. aux amortissements et provisions	0,00	0,00	0,00	0,00	0,00	0,00	0,00	0,00	0,00		
	Restes à réaliser – reports	0,00	0,00	0,00	0,00	0,00	0,00	0,00	0,00	0,00		
	RECETTES (2)	0,00	0,00	912 043,51	16 500,00	67 000,00	0,00	8 200,00	0,00	0,00		
	Recettes de l'exercice	0,00	0,00	912 043,51	16 500,00	67 000,00	0,00	8 200,00	0,00	0,00		
013	Atténuations de charges	0,00	0,00	0,00	0,00	0,00	0,00	0,00	0,00	0,00		
042	Opérat* ordre transféré entre sections	0,00	0,00	0,00	0,00	0,00	0,00	0,00	0,00	0,00		
043	Opérat* ordre intérieur de la section	0,00	0,00	0,00	0,00	0,00	0,00	0,00	0,00	0,00		
70	Produits des services, du domaine, vente	0,00	0,00	0,00	12 500,00	0,00	0,00	8 200,00	0,00	0,00		

VILLE DE POISSY - BUDGET PRINCIPAL VILLE - BP - 2018

(1)	Libellé	Sous-fonction 82				Sous fonction 83				
		820 Services communs	821 Equipements de voirie	822 Voirie communale et routes	823 Espaces verts urbains	824 Autres opérations d'aménagement urbain	830 Services communs	831 Aménagement des eaux	832 Act° spécif. lutte contre la pollution	833 Préservation du milieu naturel
73	Impôts et taxes	0,00	0,00	850 000,00	0,00	0,00	0,00	0,00	0,00	0,00
74	Dotations et participations	0,00	0,00	0,00	0,00	0,00	0,00	0,00	0,00	0,00
75	Autres produits de gestion courante	0,00	0,00	62 043,51	4 000,00	67 000,00	0,00	0,00	0,00	0,00
76	Produits financiers	0,00	0,00	0,00	0,00	0,00	0,00	0,00	0,00	0,00
77	Produits exceptionnels	0,00	0,00	0,00	0,00	0,00	0,00	0,00	0,00	0,00
78	Reprise sur amortissements et provisions	0,00	0,00	0,00	0,00	0,00	0,00	0,00	0,00	0,00
	Restes à réaliser – reports	0,00	0,00	0,00	0,00	0,00	0,00	0,00	0,00	0,00
	SOLDE (2)	-407 452,12	-22 110,92	-69 943,83	-1 601 984,76	-63 777,42	-116 226,71	3 100,00	-2 778,00	-6 535,20

(1) Pour le croisement par nature, le détail est fait selon le niveau de vote choisi par l'assemblée délibérante (chapitre, article ou article spécialisé).

(2) Le solde correspond à la différence entre les recettes et les dépenses. Les dépenses et les recettes correspondent à la somme des dépenses et des recettes de l'exercice ainsi que des restes à réaliser et des reports (lignes budgétaires 001 et 002). Les lignes reports 001 et 002 apparaissent à la colonne 01-Non ventilables.

IV – ANNEXES

IV

ELEMENTS DU BILAN
PRESENTATION CROISEE PAR FONCTION – DETAIL FONCTIONNEMENT

A1.1

FONCTION 9 – Action économique

(1)	Libellé	90 Interventions économiques	91 Foire et marchés	92 Aides à l'agriculture et aux industries	93 Aides à l'énergie, indus. manufact., BTP	94 Aides commerce et services marchands	95 Aides au tourisme	96 Aides aux services publics	Total
	DEPENSES (2)								
	Dépense de l'exercice	982 200,26	119 791,04	0,00	0,00	240 014,75	5 681,03	0,00	1 347 687,08
	Charges à caractère général	982 200,26	119 791,04	0,00	0,00	240 014,75	5 681,03	0,00	1 347 687,08
011	Charges de personnel, frais assimilés	111 994,00	59 700,00	0,00	0,00	99 497,23	0,00	0,00	271 191,23
012	Atténuations de produits	870 206,26	60 091,04	0,00	0,00	140 267,52	5 681,03	0,00	1 076 245,85
014	Depenses imprévues	0,00	0,00	0,00	0,00	0,00	0,00	0,00	0,00
022	Virement à la section d'investissement	0,00	0,00	0,00	0,00	0,00	0,00	0,00	0,00
042	Opérat* ordre transfert entre sections	0,00	0,00	0,00	0,00	0,00	0,00	0,00	0,00
043	Opérat* ordre intérieur de la section	0,00	0,00	0,00	0,00	0,00	0,00	0,00	0,00
65	Autres charges de gestion courante	0,00	0,00	0,00	0,00	250,00	0,00	0,00	250,00
656	Frais fonctionnement des groupes d'élus	0,00	0,00	0,00	0,00	0,00	0,00	0,00	0,00
66	Charges financières	0,00	0,00	0,00	0,00	0,00	0,00	0,00	0,00
67	Charges exceptionnelles	0,00	0,00	0,00	0,00	0,00	0,00	0,00	0,00
68	Dot. aux amortissements et provisions	0,00	0,00	0,00	0,00	0,00	0,00	0,00	0,00
	Restes à réaliser – reports	0,00	0,00	0,00	0,00	0,00	0,00	0,00	0,00
	RECETTES (2)	134 250,00	102 837,70	0,00	0,00	30 300,00	0,00	0,00	267 387,70
	Recettes de l'exercice	134 250,00	102 837,70	0,00	0,00	30 300,00	0,00	0,00	267 387,70
013	Atténuations de charges	100 000,00	0,00	0,00	0,00	0,00	0,00	0,00	100 000,00
042	Opérat* ordre transfert entre sections	0,00	0,00	0,00	0,00	0,00	0,00	0,00	0,00
043	Opérat* ordre intérieur de la section	0,00	0,00	0,00	0,00	0,00	0,00	0,00	0,00
70	Produits des services, du domaine, vente	0,00	0,00	0,00	0,00	300,00	0,00	0,00	300,00

VILLE DE POISSY - BUDGET PRINCIPAL VILLE - BP - 2018

(1)	Libellé	90 Interventions économiques	91 Foires et marchés	92 Aides à l'agriculture et aux industries	93 Aides à l'énergie, indus. manufact., BTP	94 Aides commerce et services marchands	95 Aides au tourisme	96 Aides aux services publics	Total
73	Impôts et taxes	0,00	52 000,00	0,00	0,00	30 000,00	0,00	0,00	82 000,00
74	Dotations et participations	34 250,00	0,00	0,00	0,00	0,00	0,00	0,00	34 250,00
75	Autres produits de gestion courante	0,00	50 837,70	0,00	0,00	0,00	0,00	0,00	50 837,70
76	Produits financiers	0,00	0,00	0,00	0,00	0,00	0,00	0,00	0,00
77	Produits exceptionnels	0,00	0,00	0,00	0,00	0,00	0,00	0,00	0,00
78	Reprise sur amortissements et provisions	0,00	0,00	0,00	0,00	0,00	0,00	0,00	0,00
	Restes à réaliser - reports	0,00	0,00	0,00	0,00	0,00	0,00	0,00	0,00
	SOLDE (2)	-847 950,26	-16 953,34	0,00	0,00	-209 714,75	-5 661,03	0,00	-1 080 299,38

(1) Pour le croisement par nature, le détail est fait selon le niveau de vote choisi par l'assemblée délibérante (chapitre, article ou article spécialisé).

(2) Le solde correspond à la différence entre les recettes et les dépenses. Les dépenses et les recettes correspondent à la somme des dépenses et des recettes de l'exercice ainsi que des restes à réaliser et des reports (lignes budgétaires 001 et 002). Les lignes reports 001 et 002 apparaissent à la colonne 01-Non ventilables.

IV – ANNEXES

IV

ELEMENTS DU BILAN

PRESENTATION CROISEE PAR FONCTION – DETAIL INVESTISSEMENT

A1.2

FONCTION 0 – Services généraux des administrations publiques locales

(1)	Libellé	01 Opérations non ventilables	02 Administration générale	03 Justice	04 Coopérat° décentralisée, act° européen.	Total
	DEPENSES (2)					
	Dépenses de l'exercice	2 378 205,53	6 248 823,88	0,00	0,00	8 627 029,41
	Stocks	2 378 205,53	3 050 312,43	0,00	0,00	5 428 517,96
010	Dépenses imprévues	0,00	0,00	0,00	0,00	0,00
020	Opérat° ordre transfert entre sections	0,00	0,00	0,00	0,00	0,00
040	Opérations patrimoniales	0,00	122 200,00	0,00	0,00	122 200,00
041	Dotations, fonds divers et réserves	200 000,00	900 000,00	0,00	0,00	1 100 000,00
10	Subventions d'investissement	0,00	0,00	0,00	0,00	0,00
13	Emprunts et dettes assimilées	2 178 205,53	0,00	0,00	0,00	2 178 205,53
16	Compte de liaison : affectat° (BA,régie)	0,00	0,00	0,00	0,00	0,00
18	Immobilisations incorporelles	0,00	265 500,00	0,00	0,00	265 500,00
20	Subventions d'équipement versées	0,00	0,00	0,00	0,00	0,00
204	Immobilisations corporelles	0,00	1 757 612,43	0,00	0,00	1 757 612,43
21	Immobilisations reçues en affectation	0,00	0,00	0,00	0,00	0,00
22	Immobilisations en cours	0,00	0,00	0,00	0,00	0,00
23	Participat° et créances rattachées	0,00	0,00	0,00	0,00	0,00
26	Autres immobilisations financières	0,00	5 000,00	0,00	0,00	5 000,00
27	Opérations d'équipement	0,00	0,00	0,00	0,00	0,00
	Opérations pour compte de tiers	0,00	0,00	0,00	0,00	0,00
	Restes à réaliser – reports	0,00	3 198 511,45	0,00	0,00	3 198 511,45
	RECETTES (2)	11 659 286,77	5 072 728,00	0,00	0,00	16 732 014,77
	Recettes de l'exercice	11 659 286,77	900 000,00	0,00	0,00	12 559 286,77
010	Stocks	0,00	0,00	0,00	0,00	0,00
021	Virement de la sect° de fonctionnement	3 145 381,77	0,00	0,00	0,00	3 145 381,77
024	Produits des cessions d'immobilisations	0,00	0,00	0,00	0,00	0,00

(1)	Libellé	01 Opérations non ventilables	02 Administration générale	03 Justice	04 Coopératif décentralisée, act* européen.	Total
040	Opérat* ordre transfert entre sections	1 820 000,00	0,00	0,00	0,00	1 820 000,00
041	Opérations patrimoniales	200 000,00	900 000,00	0,00	0,00	1 100 000,00
10	Dotations, fonds divers et réserves	1 393 905,00	0,00	0,00	0,00	1 393 905,00
13	Subventions d'investissement	0,00	0,00	0,00	0,00	0,00
16	Emprunts et dettes assimilées	5 100 000,00	0,00	0,00	0,00	5 100 000,00
18	Compte de liaison : affectat* (BA,régie)	0,00	0,00	0,00	0,00	0,00
20	Immobilisations incorporelles	0,00	0,00	0,00	0,00	0,00
204	Subventions d'équipement versées	0,00	0,00	0,00	0,00	0,00
21	Immobilisations corporelles	0,00	0,00	0,00	0,00	0,00
22	Immobilisations reçues en affectation	0,00	0,00	0,00	0,00	0,00
23	Immobilisations en cours	0,00	0,00	0,00	0,00	0,00
26	Participat* et créances rattachées	0,00	0,00	0,00	0,00	0,00
27	Autres immobilisations financières	0,00	0,00	0,00	0,00	0,00
Opérations pour compte de tiers		0,00	0,00	0,00	0,00	0,00
Restes à réaliser - reports		9 281 081,24	-1 176 095,88	0,00	0,00	4 172 728,00
SOLDE (2)						8 104 985,36

(1)	Libellé	Sous-fonction 02						Sous-fonction 04	
		020 Administrat* générale collectivité	021 Assemblée locale	022 Administration générale de l'état	023 Information, communication, publicité	024 Fêtes et cérémonies	025 Aides aux assoc. (non classées ailleurs)	026 Cimetières et pompes funèbres	041 Subvention globale
DEPENSES (2)									
Dépenses de l'exercice									
010	Stocks	0,00	0,00	0,00	0,00	0,00	0,00	0,00	0,00
020	Dépenses imprévues	0,00	0,00	0,00	0,00	0,00	0,00	0,00	0,00
040	Opérat* ordre transfert entre sections	116 000,00	0,00	0,00	0,00	0,00	0,00	0,00	0,00
041	Opérations patrimoniales	900 000,00	0,00	0,00	0,00	0,00	0,00	0,00	0,00
10	Dotations, fonds divers et réserves	0,00	0,00	0,00	0,00	0,00	0,00	0,00	0,00
13	Subventions d'investissement	0,00	0,00	0,00	0,00	0,00	0,00	0,00	0,00
		5 888 873,25	0,00	0,00	0,00	177 715,83	182 234,80	0,00	0,00
		2 764 112,43	0,00	0,00	0,00	150 000,00	136 200,00	0,00	0,00
		0,00	0,00	0,00	0,00	0,00	0,00	0,00	0,00
		116 000,00	0,00	0,00	0,00	0,00	6 200,00	0,00	0,00
		900 000,00	0,00	0,00	0,00	0,00	0,00	0,00	0,00
		0,00	0,00	0,00	0,00	0,00	0,00	0,00	0,00
		0,00	0,00	0,00	0,00	0,00	0,00	0,00	0,00
		0,00	0,00	0,00	0,00	0,00	0,00	0,00	0,00

(1)	Libellé	Sous-fonction 02								Sous-fonction 04	
		020 Administrat° générale collectivité	021 Assemblée locale	022 Administration générale de l'état	023 Information, communication, publicité	024 Fêtes et cérémonies	025 Aides aux assoc. (non classées ailleurs)	026 Cimetières et pompes funébres	041 Subvention globale	048 Autres act° de coopérat° décentralisée	
16	Emprunts et dettes assimilées	0,00	0,00	0,00	0,00	0,00	0,00	0,00	0,00	0,00	0,00
18	Compte de liaison : affectat° (BA, régie)	0,00	0,00	0,00	0,00	0,00	0,00	0,00	0,00	0,00	0,00
20	Immobilisations incorporelles	265 500,00	0,00	0,00	0,00	0,00	0,00	0,00	0,00	0,00	0,00
204	Subventions d'équipement versées	0,00	0,00	0,00	0,00	0,00	0,00	0,00	0,00	0,00	0,00
21	Immobilisations corporelles	1 477 612,43	0,00	0,00	0,00	150 000,00	0,00	130 000,00	0,00	0,00	0,00
22	Immobilisations reçues en affectation	0,00	0,00	0,00	0,00	0,00	0,00	0,00	0,00	0,00	0,00
23	Immobilisations en cours	0,00	0,00	0,00	0,00	0,00	0,00	0,00	0,00	0,00	0,00
26	Participat° et créances rattachées	0,00	0,00	0,00	0,00	0,00	0,00	0,00	0,00	0,00	0,00
27	Autres immobilisations financières	5 000,00	0,00	0,00	0,00	0,00	0,00	0,00	0,00	0,00	0,00
	Opérations d'équipement	0,00	0,00	0,00	0,00	0,00	0,00	0,00	0,00	0,00	0,00
	Opérations pour compte de tiers	0,00	0,00	0,00	0,00	0,00	0,00	0,00	0,00	0,00	0,00
	Restes à réaliser - reports	3 124 760,92	0,00	0,00	0,00	27 715,83	0,00	46 034,80	0,00	0,00	0,00
	RECETTES (2)	5 072 728,00	0,00	0,00	0,00	0,00	0,00	0,00	0,00	0,00	0,00
	Recettes de l'exercice	900 000,00	0,00	0,00	0,00	0,00	0,00	0,00	0,00	0,00	0,00
010	Stocks	0,00	0,00	0,00	0,00	0,00	0,00	0,00	0,00	0,00	0,00
021	Virement de la sect° de fonctionnement	0,00	0,00	0,00	0,00	0,00	0,00	0,00	0,00	0,00	0,00
024	Produits des cessions d'immobilisations	0,00	0,00	0,00	0,00	0,00	0,00	0,00	0,00	0,00	0,00
040	Opérat° ordre transfert entre sections	0,00	0,00	0,00	0,00	0,00	0,00	0,00	0,00	0,00	0,00
041	Opérations patrimoniales	900 000,00	0,00	0,00	0,00	0,00	0,00	0,00	0,00	0,00	0,00
10	Dotations, fonds divers et réserves	0,00	0,00	0,00	0,00	0,00	0,00	0,00	0,00	0,00	0,00
13	Subventions d'investissement	0,00	0,00	0,00	0,00	0,00	0,00	0,00	0,00	0,00	0,00

VILLE DE POISSY - BUDGET PRINCIPAL VILLE - BP - 2018

(1)	Libellé	Sous-fonction 02							Sous-fonction 04		
		020 Administrat° générale collectivité	021 Assemblée locale	022 Administration générale de l'état	023 Information, communication, publicité	024 Fêtes et cérémonies	025 Aides aux assoc. (non classées ailleurs)	026 Cimetières et pompes funébres	041 Subvention globale	048 Autres act° de coopérat° décentralisée	
16	Emprunts et dettes assimilées	0,00	0,00	0,00	0,00	0,00	0,00	0,00	0,00	0,00	0,00
18	Compte de liaison : affectat° (BA, régie)	0,00	0,00	0,00	0,00	0,00	0,00	0,00	0,00	0,00	0,00
20	Immobilisations incorporées	0,00	0,00	0,00	0,00	0,00	0,00	0,00	0,00	0,00	0,00
204	Subventions d'équipement versées	0,00	0,00	0,00	0,00	0,00	0,00	0,00	0,00	0,00	0,00
21	Immobilisations corporelles	0,00	0,00	0,00	0,00	0,00	0,00	0,00	0,00	0,00	0,00
22	Immobilisations reçues en affectation	0,00	0,00	0,00	0,00	0,00	0,00	0,00	0,00	0,00	0,00
23	Immobilisations en cours	0,00	0,00	0,00	0,00	0,00	0,00	0,00	0,00	0,00	0,00
26	Participat° et créances rattachées	0,00	0,00	0,00	0,00	0,00	0,00	0,00	0,00	0,00	0,00
27	Autres immobilisations financières	0,00	0,00	0,00	0,00	0,00	0,00	0,00	0,00	0,00	0,00
Opérations pour compte de tiers		0,00	0,00	0,00	0,00	0,00	0,00	0,00	0,00	0,00	0,00
Restes à réaliser - reports		4 172 728,00	0,00	0,00	0,00	0,00	0,00	0,00	0,00	0,00	0,00
SOLDE (2)		-816 145,25	0,00	0,00	0,00	-177 715,83	0,00	-182 234,80	0,00	0,00	0,00

(1) Pour le croisement par nature, le détail est fait selon le niveau de vote choisi par l'assemblée délibérante (chapitre, article ou article spécialisé).

(2) Le solde correspond à la différence entre les recettes et les dépenses. Les dépenses et les recettes correspondent à la somme des dépenses et des recettes de l'exercice ainsi que des restes à réaliser et des reports (lignes budgétaires 001 et 002). Les lignes reports 001 et 002 apparaissent à la colonne 01-Non ventilables.

IV – ANNEXES

IV

ELEMENTS DU BILAN

PRESENTATION CROISEE PAR FONCTION – DETAIL INVESTISSEMENT

A1.2

FONCTION 1 – Sécurité et salubrité publiques

(1)	Libellé	11 Sécurité intérieure	12 Hygiène et salubrité publique	Total
	DEPENSES (2)	2 608 780,13	0,00	2 608 780,13
	Dépenses de l'exercice	2 257 328,45	0,00	2 257 328,45
010	Stocks	0,00	0,00	0,00
020	Dépenses imprévues	0,00	0,00	0,00
040	<i>Opérat* ordre transfert entre sections</i>	0,00	0,00	0,00
041	<i>Opérations patrimoniales</i>	0,00	0,00	0,00
10	Dotations, fonds divers et réserves	0,00	0,00	0,00
13	Subventions d'investissement	0,00	0,00	0,00
16	Emprunts et dettes assimilées	0,00	0,00	0,00
18	Compte de liaison : affectat* (BA,régie)	0,00	0,00	0,00
20	Immobilisations incorporelles	0,00	0,00	0,00
204	Subventions d'équipement versées	2 000 000,00	0,00	2 000 000,00
21	Immobilisations corporelles	257 328,45	0,00	257 328,45
22	Immobilisations reçues en affectation	0,00	0,00	0,00
23	Immobilisations en cours	0,00	0,00	0,00
26	Participat* et créances rattachées	0,00	0,00	0,00
27	Autres immobilisations financières	0,00	0,00	0,00
	Opérations d'équipement	0,00	0,00	0,00
	Opérations pour compte de tiers	0,00	0,00	0,00
	Restes à réaliser – reports	351 451,68	0,00	351 451,68
	RECETTES (2)	152 125,00	0,00	152 125,00
	Recettes de l'exercice	0,00	0,00	0,00
010	Stocks	0,00	0,00	0,00
021	<i>Virement de la sect* de fonctionnement</i>	0,00	0,00	0,00
024	Produits des cessions d'immobilisations	0,00	0,00	0,00
040	<i>Opérat* ordre transfert entre sections</i>	0,00	0,00	0,00

(1)	Libellé	11 Sécurité intérieure	12 Hygiène et salubrité publique	Total
041	Opérations patrimoniales	0,00	0,00	0,00
10	Dotations, fonds divers et réserves	0,00	0,00	0,00
13	Subventions d'investissement	0,00	0,00	0,00
16	Emprunts et dettes assimilées	0,00	0,00	0,00
18	Compte de liaison : affectat* (BA,régie)	0,00	0,00	0,00
20	Immobilisations incorporelles	0,00	0,00	0,00
204	Subventions d'équipement versées	0,00	0,00	0,00
21	Immobilisations corporelles	0,00	0,00	0,00
22	Immobilisations reçues en affectation	0,00	0,00	0,00
23	Immobilisations en cours	0,00	0,00	0,00
26	Participat* et créances rattachées	0,00	0,00	0,00
27	Autres immobilisations financières	0,00	0,00	0,00
Opérations pour compte de tiers				
Restes à réaliser - reports		152 125,00	0,00	152 125,00
SOLDE (2)		-2 456 655,13	0,00	-2 456 655,13

(1)	Libellé	Sous-fonction 11				114 Autres services de protection civile
		110 Services communs	111 Police nationale	112 Police municipale	113 Pompiers, incendies et secours	
DEPENSES (2)						
Dépenses de l'exercice						
010	Stocks	0,00	0,00	2 608 780,13	0,00	0,00
020	Dépenses imprévues	0,00	0,00	2 257 328,45	0,00	0,00
040	Opérat* ordre transfert entre sections	0,00	0,00	0,00	0,00	0,00
041	Opérations patrimoniales	0,00	0,00	0,00	0,00	0,00
10	Dotations, fonds divers et réserves	0,00	0,00	0,00	0,00	0,00
13	Subventions d'investissement	0,00	0,00	0,00	0,00	0,00
16	Emprunts et dettes assimilées	0,00	0,00	0,00	0,00	0,00
18	Compte de liaison : affectat* (BA,régie)	0,00	0,00	0,00	0,00	0,00
20	Immobilisations incorporelles	0,00	0,00	0,00	0,00	0,00
204	Subventions d'équipement versées	0,00	0,00	2 000 000,00	0,00	0,00
21	Immobilisations corporelles	0,00	0,00	257 328,45	0,00	0,00

VILLE DE POISSY - BUDGET PRINCIPAL VILLE - BP - 2018

(1)	Libellé	Sous-fonction 11				
		110 Services communs	111 Police nationale	112 Police municipale	113 Pompiers, incendies et secours	114 Autres services de protection civile
22	Immobilisations reçues en affectation	0,00	0,00	0,00	0,00	0,00
23	Immobilisations en cours	0,00	0,00	0,00	0,00	0,00
26	Participat* et créances rattachées	0,00	0,00	0,00	0,00	0,00
27	Autres immobilisations financières	0,00	0,00	0,00	0,00	0,00
Opérations d'équipement		0,00	0,00	0,00	0,00	0,00
Opérations pour compte de tiers		0,00	0,00	0,00	0,00	0,00
Restes à réaliser – reports		0,00	0,00	351 451,68	0,00	0,00
RECETTES (2)		0,00	0,00	152 125,00	0,00	0,00
Recettes de l'exercice		0,00	0,00	0,00	0,00	0,00
010	Stocks	0,00	0,00	0,00	0,00	0,00
021	Virement de la sect* de fonctionnement	0,00	0,00	0,00	0,00	0,00
024	Produits des cessions d'immobilisations	0,00	0,00	0,00	0,00	0,00
040	Opérat* ordre transfert entre sections	0,00	0,00	0,00	0,00	0,00
041	Opérations patrimoniales	0,00	0,00	0,00	0,00	0,00
10	Dotations, fonds divers et réserves	0,00	0,00	0,00	0,00	0,00
13	Subventions d'investissement	0,00	0,00	0,00	0,00	0,00
16	Emprunts et dettes assimilées	0,00	0,00	0,00	0,00	0,00
18	Compte de liaison : affectat* (BA,régie)	0,00	0,00	0,00	0,00	0,00
20	Immobilisations incorporelles	0,00	0,00	0,00	0,00	0,00
204	Subventions d'équipement versées	0,00	0,00	0,00	0,00	0,00
21	Immobilisations corporelles	0,00	0,00	0,00	0,00	0,00
22	Immobilisations reçues en affectation	0,00	0,00	0,00	0,00	0,00
23	Immobilisations en cours	0,00	0,00	0,00	0,00	0,00
26	Participat* et créances rattachées	0,00	0,00	0,00	0,00	0,00
27	Autres immobilisations financières	0,00	0,00	0,00	0,00	0,00
Opérations pour compte de tiers		0,00	0,00	0,00	0,00	0,00
Restes à réaliser – reports		0,00	0,00	152 125,00	0,00	0,00
SOLDE (2)		0,00	0,00	-2 456 655,13	0,00	0,00

(1) Pour le croisement par nature, le détail est fait selon le niveau de vote choisi par l'assemblée délibérante (chapitre, article ou article spécialisé).

(2) Le solde correspond à la différence entre les recettes et les dépenses. Les dépenses et les recettes correspondent à la somme des dépenses et des recettes de l'exercice ainsi que des restes à réaliser et des reports (lignes budgétaires 001 et 002). Les lignes reports 001 et 002 apparaissent à la colonne 01-Non ventilables.

IV – ANNEXES		IV
ELEMENTS DU BILAN		
PRESENTATION CROISEE PAR FONCTION – DETAIL INVESTISSEMENT		
		A1.2

FONCTION 2 – Enseignement - Formation

(1)	Libellé	20 Services communs	21 Enseignement du premier degré	22 Enseignement du deuxième degré	23 Enseignement supérieur	24 Formation continue	25 Services annexes de l'enseignement	Total
	DEPENSES (2)							
	Dépenses de l'exercice	367 000,00	453 649,26	0,00	0,00	0,00	0,00	820 649,26
010	Stocks	367 000,00	333 400,00	0,00	0,00	0,00	0,00	700 400,00
020	Dépenses imprévues	0,00	0,00	0,00	0,00	0,00	0,00	0,00
040	Opérat* ordre transfert entre sections	192 000,00	0,00	0,00	0,00	0,00	0,00	192 000,00
041	Opérations patrimoniales	0,00	0,00	0,00	0,00	0,00	0,00	0,00
10	Dotations, fonds divers et réserves	0,00	0,00	0,00	0,00	0,00	0,00	0,00
13	Subventions d'investissement	0,00	0,00	0,00	0,00	0,00	0,00	0,00
16	Emprunts et dettes assimilées	0,00	0,00	0,00	0,00	0,00	0,00	0,00
18	Compte de liaison : affectat* (BA,régie)	0,00	0,00	0,00	0,00	0,00	0,00	0,00
20	Immobilisations incorporelles	60 000,00	0,00	0,00	0,00	0,00	0,00	60 000,00
204	Subventions d'équipement versées	0,00	0,00	0,00	0,00	0,00	0,00	0,00
21	Immobilisations corporelles	115 000,00	333 400,00	0,00	0,00	0,00	0,00	448 400,00
22	Immobilisations reçues en affectation	0,00	0,00	0,00	0,00	0,00	0,00	0,00
23	Immobilisations en cours	0,00	0,00	0,00	0,00	0,00	0,00	0,00
26	Participat* et créances rattachées	0,00	0,00	0,00	0,00	0,00	0,00	0,00
27	Autres immobilisations financières	0,00	0,00	0,00	0,00	0,00	0,00	0,00
	Opérations d'équipement	0,00	0,00	0,00	0,00	0,00	0,00	0,00
	Opérations pour compte de tiers	0,00	0,00	0,00	0,00	0,00	0,00	0,00
	Restes à réaliser – reports	0,00	120 249,26	0,00	0,00	0,00	0,00	120 249,26
	RECETTES (2)							
	Recettes de l'exercice	25 367,00	81 600,00	0,00	0,00	0,00	0,00	106 967,00
010	Stocks	0,00	0,00	0,00	0,00	0,00	0,00	0,00
		0,00	0,00	0,00	0,00	0,00	0,00	0,00

VILLE DE POISSY - BUDGET PRINCIPAL VILLE - BP - 2018

(1)	Libellé	20 Services communs	21 Enseignement du premier degré	22 Enseignement du deuxième degré	23 Enseignement supérieur	24 Formation continue	25 Services annexes de l'enseignement	Total
021	Virement de la sect ^e de fonctionnement	0,00	0,00	0,00	0,00	0,00	0,00	0,00
024	Produits des cessions d'immobilisations	0,00	0,00	0,00	0,00	0,00	0,00	0,00
040	Opérat ^e ordre transfert entre sections	0,00	0,00	0,00	0,00	0,00	0,00	0,00
041	Opérations patrimoniales	0,00	0,00	0,00	0,00	0,00	0,00	0,00
10	Dotations, fonds divers et réserves	0,00	0,00	0,00	0,00	0,00	0,00	0,00
13	Subventions d'investissement	0,00	0,00	0,00	0,00	0,00	0,00	0,00
16	Emprunts et dettes assimilées	0,00	0,00	0,00	0,00	0,00	0,00	0,00
18	Compte de liaison : affectat ^e (BA, régie)	0,00	0,00	0,00	0,00	0,00	0,00	0,00
20	Immobilisations incorporelles	0,00	0,00	0,00	0,00	0,00	0,00	0,00
204	Subventions d'équipement versées	0,00	0,00	0,00	0,00	0,00	0,00	0,00
21	Immobilisations corporelles	0,00	0,00	0,00	0,00	0,00	0,00	0,00
22	Immobilisations reçues en affectation	0,00	0,00	0,00	0,00	0,00	0,00	0,00
23	Immobilisations en cours	0,00	0,00	0,00	0,00	0,00	0,00	0,00
26	Participat ^e et créances rattachées	0,00	0,00	0,00	0,00	0,00	0,00	0,00
27	Autres immobilisations financières	0,00	0,00	0,00	0,00	0,00	0,00	0,00
Opérations pour compte de tiers		0,00	0,00	0,00	0,00	0,00	0,00	0,00
Restes à réaliser - reports		25 367,00	81 600,00	0,00	0,00	0,00	0,00	106 967,00
SOLDE (2)		-341 633,00	-372 049,26	0,00	0,00	0,00	0,00	-713 682,26

(1)	Libellé	Sous-fonction 21			Sous-fonction 25				
		211 Ecoles maternelles	212 Ecoles primaires	213 Classes regroupées	251 Hébergement et restauration scolaire	252 Transports scolaires	253 Sport scolaire	254 Médecine scolaire	255 Classes de découverte et autres services
DEPENSES (2)		229 230,42	224 418,84	0,00	0,00	0,00	0,00	0,00	0,00
Dépenses de l'exercice		218 000,00	115 400,00	0,00	0,00	0,00	0,00	0,00	0,00
010	Stocks	0,00	0,00	0,00	0,00	0,00	0,00	0,00	0,00
020	Dépenses imprévues	0,00	0,00	0,00	0,00	0,00	0,00	0,00	0,00
040	Opérat ^e ordre transfert entre sections	0,00	0,00	0,00	0,00	0,00	0,00	0,00	0,00

(1)	Libellé	Sous-fonction 21			Sous-fonction 25				
		211 Ecoles maternelles	212 Ecoles primaires	213 Classes regroupées	251 Hébergement et restauration scolaire	252 Transports scolaires	253 Sport scolaire	254 Médecine scolaire	255 Classes de découverte et autres services
041	Opérations patrimoniales	0,00	0,00	0,00	0,00	0,00	0,00	0,00	0,00
10	Dotations, fonds divers et réserves	0,00	0,00	0,00	0,00	0,00	0,00	0,00	0,00
13	Subventions d'investissement	0,00	0,00	0,00	0,00	0,00	0,00	0,00	0,00
16	Emprunts et dettes assimilées	0,00	0,00	0,00	0,00	0,00	0,00	0,00	0,00
18	Compte de liaison : affectat* (BA,régie)	0,00	0,00	0,00	0,00	0,00	0,00	0,00	0,00
20	Immobilisations incorporelles	0,00	0,00	0,00	0,00	0,00	0,00	0,00	0,00
204	Subventions d'équipement versées	0,00	0,00	0,00	0,00	0,00	0,00	0,00	0,00
21	Immobilisations corporelles	218 000,00	115 400,00	0,00	0,00	0,00	0,00	0,00	0,00
22	Immobilisations reçues en affectation	0,00	0,00	0,00	0,00	0,00	0,00	0,00	0,00
23	Immobilisations en cours	0,00	0,00	0,00	0,00	0,00	0,00	0,00	0,00
26	Participat* et créances rattachées	0,00	0,00	0,00	0,00	0,00	0,00	0,00	0,00
27	Autres immobilisations financières	0,00	0,00	0,00	0,00	0,00	0,00	0,00	0,00
	Opérations d'équipement	0,00	0,00	0,00	0,00	0,00	0,00	0,00	0,00
	Opérations pour compte de tiers	0,00	0,00	0,00	0,00	0,00	0,00	0,00	0,00
	Restes à réaliser - reports	11 230,42	109 018,84	0,00	0,00	0,00	0,00	0,00	0,00
	RECETTES (2)	0,00	81 600,00	0,00	0,00	0,00	0,00	0,00	0,00
	Recettes de l'exercice	0,00	0,00	0,00	0,00	0,00	0,00	0,00	0,00
010	Stocks	0,00	0,00	0,00	0,00	0,00	0,00	0,00	0,00
021	Virement de la sect* de fonctionnement	0,00	0,00	0,00	0,00	0,00	0,00	0,00	0,00
024	Produits des cessions d'immobilisations	0,00	0,00	0,00	0,00	0,00	0,00	0,00	0,00
040	Opérat* ordre transfert entre sections	0,00	0,00	0,00	0,00	0,00	0,00	0,00	0,00
041	Opérations patrimoniales	0,00	0,00	0,00	0,00	0,00	0,00	0,00	0,00
10	Dotations, fonds divers et réserves	0,00	0,00	0,00	0,00	0,00	0,00	0,00	0,00
13	Subventions d'investissement	0,00	0,00	0,00	0,00	0,00	0,00	0,00	0,00
16	Emprunts et dettes assimilées	0,00	0,00	0,00	0,00	0,00	0,00	0,00	0,00
18	Compte de liaison : affectat* (BA,régie)	0,00	0,00	0,00	0,00	0,00	0,00	0,00	0,00
20	Immobilisations incorporelles	0,00	0,00	0,00	0,00	0,00	0,00	0,00	0,00
204	Subventions d'équipement versées	0,00	0,00	0,00	0,00	0,00	0,00	0,00	0,00
21	Immobilisations corporelles	0,00	0,00	0,00	0,00	0,00	0,00	0,00	0,00
22	Immobilisations reçues en affectation	0,00	0,00	0,00	0,00	0,00	0,00	0,00	0,00

VILLE DE POISSY - BUDGET PRINCIPAL VILLE - BP - 2018

(1)	Libellé	Sous-fonction 21			Sous-fonction 25				
		211 Ecoles maternelles	212 Ecoles primaires	213 Classes regroupées	251 Hébergement et restauration scolaire	252 Transports scolaires	253 Sport scolaire	254 Médecine scolaire	255 Classes de découverte et autres services
23	Immobilisations en cours	0,00	0,00	0,00	0,00	0,00	0,00	0,00	0,00
26	Participat* et créances rattachées	0,00	0,00	0,00	0,00	0,00	0,00	0,00	0,00
27	Autres immobilisations financières	0,00	0,00	0,00	0,00	0,00	0,00	0,00	0,00
Opérations pour compte de tiers		0,00	0,00	0,00	0,00	0,00	0,00	0,00	0,00
Restes à réaliser – reports		0,00	81 600,00	0,00	0,00	0,00	0,00	0,00	0,00
SOLDE (2)		-229 230,42	-142 818,84	0,00	0,00	0,00	0,00	0,00	0,00

(1) Pour le croisement par nature, le détail est fait selon le niveau de vote choisi par l'assemblée délibérante (chapitre, article ou article spécialisé).

(2) Le solde correspond à la différence entre les recettes et les dépenses. Les dépenses et les recettes correspondent à la somme des dépenses et des recettes de l'exercice ainsi que des restes à réaliser et des reports (lignes budgétaires 001 et 002). Les lignes reports 001 et 002 apparaissent à la colonne 01-Non ventilables.

IV – ANNEXES

IV

ELEMENTS DU BILAN
PRESENTATION CROISEE PAR FONCTION – DETAIL INVESTISSEMENT

A1.2

FONCTION 3 – Culture

(1)	Libellé	30 Services communs	31 Expression artistique	32 Conservation et diffusion des patrimoine	33 Action culturelle	Total
	DEPENSES (2)					
	Dépenses de l'exercice	30 000,00	303 177,02	2 841 906,33	671 551,82	3 846 637,17
		30 000,00	197 420,00	2 701 707,00	488 000,00	3 417 127,00
010	Stocks	0,00	0,00	0,00	0,00	0,00
020	Dépenses imprévues	0,00	0,00	0,00	0,00	0,00
040	Opérat° ordre transfert entre sections	0,00	0,00	140 000,00	0,00	140 000,00
041	Opérations patrimoniales	0,00	0,00	5 075,00	0,00	5 075,00
10	Dotations, fonds divers et réserves	0,00	0,00	0,00	0,00	0,00
13	Subventions d'investissement	0,00	0,00	0,00	0,00	0,00
16	Emprunts et dettes assimilées	0,00	0,00	0,00	0,00	0,00
18	Compte de liaison : affectat° (BA,régie)	0,00	0,00	0,00	0,00	0,00
20	Immobilisations incorporelles	0,00	50 000,00	30 000,00	0,00	80 000,00
204	Subventions d'équipement versées	0,00	0,00	0,00	0,00	0,00
21	Immobilisations corporelles	30 000,00	147 420,00	1 250 550,00	488 000,00	1 915 970,00
22	Immobilisations reçues en affectation	0,00	0,00	0,00	0,00	0,00
23	Immobilisations en cours	0,00	0,00	1 276 082,00	0,00	1 276 082,00
26	Participat° et créances rattachées	0,00	0,00	0,00	0,00	0,00
27	Autres immobilisations financières	0,00	0,00	0,00	0,00	0,00
	Opérations d'équipement					
	Opérations pour compte de tiers					
	Restes à réaliser – reports	0,00	105 757,02	140 201,33	183 551,82	429 510,17
	RECETTES (2)					
	Recettes de l'exercice	0,00	0,00	407 837,50	0,00	407 837,50
010	Stocks	0,00	0,00	43 845,50	0,00	43 845,50
021	Virement de la sect° de fonctionnement	0,00	0,00	0,00	0,00	0,00
024	Produits des cessions d'immobilisations	0,00	0,00	0,00	0,00	0,00

(1)	Libellé	30 Services communs	31 Expression artistique	32 Conservation et diffusion des patrimoines	33 Action culturelle	Total
040	Opérat° ordre transfert entre sections	0,00	0,00	0,00	0,00	0,00
041	Opérations patrimoniales	0,00	0,00	5 075,00	0,00	5 075,00
10	Dotations, fonds divers et réserves	0,00	0,00	0,00	0,00	0,00
13	Subventions d'investissement	0,00	0,00	38 770,50	0,00	38 770,50
16	Emprunts et dettes assimilées	0,00	0,00	0,00	0,00	0,00
18	Compte de liaison : affectat° (BA,régie)	0,00	0,00	0,00	0,00	0,00
20	Immobilisations incorporelles	0,00	0,00	0,00	0,00	0,00
204	Subventions d'équipement versées	0,00	0,00	0,00	0,00	0,00
21	Immobilisations corporelles	0,00	0,00	0,00	0,00	0,00
22	Immobilisations reçues en affectation	0,00	0,00	0,00	0,00	0,00
23	Immobilisations en cours	0,00	0,00	0,00	0,00	0,00
26	Participat° et créances rattachées	0,00	0,00	0,00	0,00	0,00
27	Autres immobilisations financières	0,00	0,00	0,00	0,00	0,00
Opérations pour compte de tiers		0,00	0,00	0,00	0,00	0,00
Restes à réaliser - reports		0,00	0,00	363 992,00	0,00	363 992,00
SOLDE (2)		-30 000,00	-303 177,02	-2 434 070,83	-671 551,82	-3 438 799,67

(1)	Libellé	Sous-fonction 31					Sous-fonction 32				324 Entretien du patrimoine culturel	
		311 Expression musicale, lyrique et choré.	312 Arts plastiques, activités artistiques	313 Théâtres	314 Cinémas et autres salles de spectacles	321 Bibliothèques et médiathèques	322 Musées	323 Archives				
DEPENSES (2)		79 460,18	0,00	223 716,84	0,00	98 430,21	1 330 955,80	6 800,00	1 405 722,32			
Dépenses de l'exercice		50 000,00	0,00	147 420,00	0,00	81 400,00	1 242 507,00	6 800,00	1 371 000,00			
010	Stocks	0,00	0,00	0,00	0,00	0,00	0,00	0,00	0,00	0,00	0,00	0,00
020	Dépenses imprévues	0,00	0,00	0,00	0,00	0,00	0,00	0,00	0,00	0,00	0,00	0,00
040	Opérat° ordre transfert entre sections	0,00	0,00	0,00	0,00	0,00	140 000,00	0,00	0,00	0,00	0,00	0,00
041	Opérations patrimoniales	0,00	0,00	0,00	0,00	0,00	5 075,00	0,00	0,00	0,00	0,00	0,00
10	Dotations, fonds divers et réserves	0,00	0,00	0,00	0,00	0,00	0,00	0,00	0,00	0,00	0,00	0,00
13	Subventions d'investissement	0,00	0,00	0,00	0,00	0,00	0,00	0,00	0,00	0,00	0,00	0,00
16	Emprunts et dettes assimilées	0,00	0,00	0,00	0,00	0,00	0,00	0,00	0,00	0,00	0,00	0,00
18	Compte de liaison : affectat° (BA,régie)	0,00	0,00	0,00	0,00	0,00	0,00	0,00	0,00	0,00	0,00	0,00
20	Immobilisations incorporelles	50 000,00	0,00	0,00	0,00	0,00	0,00	0,00	0,00	0,00	0,00	30 000,00

(1)	Libellé	Sous-fonction 31					Sous-fonction 32			
		311 Expression musicale, lyrique et choré.	312 Arts plastiques, activités artistiques	313 Théâtres	314 Cinémas et autres salles de spectacles	321 Bibliothèques et médiathèques	322 Musées	323 Archives	324 Entretien du patrimoine culturel	
204	Subventions d'équipement versées	0,00	0,00	0,00	0,00	0,00	0,00	0,00	0,00	
21	Immobilisations corporelles	0,00	0,00	147 420,00	0,00	81 400,00	56 350,00	6 800,00	1 106 000,00	
22	Immobilisations reçues en affectation	0,00	0,00	0,00	0,00	0,00	0,00	0,00	0,00	
23	Immobilisations en cours	0,00	0,00	0,00	0,00	0,00	1 041 082,00	0,00	235 000,00	
26	Participat* et créances rattachées	0,00	0,00	0,00	0,00	0,00	0,00	0,00	0,00	
27	Autres immobilisations financières	0,00	0,00	0,00	0,00	0,00	0,00	0,00	0,00	
Opérations d'équipement										
Opérations pour compte de tiers										
Restes à réaliser – reports		29 460,18	0,00	76 296,84	0,00	17 030,21	88 448,80	0,00	34 722,32	
RECETTES (2)		0,00	0,00	0,00	0,00	0,00	407 837,50	0,00	0,00	
Recettes de l'exercice		0,00	0,00	0,00	0,00	0,00	43 845,50	0,00	0,00	
010	Stocks	0,00	0,00	0,00	0,00	0,00	0,00	0,00	0,00	
021	Virement de la sect* de fonctionnement	0,00	0,00	0,00	0,00	0,00	0,00	0,00	0,00	
024	Produits des cessions d'immobilisations	0,00	0,00	0,00	0,00	0,00	0,00	0,00	0,00	
040	Opérat* ordre transfert entre sections	0,00	0,00	0,00	0,00	0,00	0,00	0,00	0,00	
041	Opérations patrimoniales	0,00	0,00	0,00	0,00	0,00	5 075,00	0,00	0,00	
10	Dotations, fonds divers et réserves	0,00	0,00	0,00	0,00	0,00	0,00	0,00	0,00	
13	Subventions d'investissement	0,00	0,00	0,00	0,00	0,00	38 770,50	0,00	0,00	
16	Emprunts et dettes assimilées	0,00	0,00	0,00	0,00	0,00	0,00	0,00	0,00	
18	Compte de liaison : affectat* (BA,régie)	0,00	0,00	0,00	0,00	0,00	0,00	0,00	0,00	
20	Immobilisations incorporelles	0,00	0,00	0,00	0,00	0,00	0,00	0,00	0,00	
204	Subventions d'équipement versées	0,00	0,00	0,00	0,00	0,00	0,00	0,00	0,00	
21	Immobilisations corporelles	0,00	0,00	0,00	0,00	0,00	0,00	0,00	0,00	
22	Immobilisations reçues en affectation	0,00	0,00	0,00	0,00	0,00	0,00	0,00	0,00	
23	Immobilisations en cours	0,00	0,00	0,00	0,00	0,00	0,00	0,00	0,00	
26	Participat* et créances rattachées	0,00	0,00	0,00	0,00	0,00	0,00	0,00	0,00	
27	Autres immobilisations financières	0,00	0,00	0,00	0,00	0,00	0,00	0,00	0,00	
Opérations pour compte de tiers										
Restes à réaliser – reports		-79 460,18	0,00	-223 716,84	0,00	-98 430,21	-923 118,30	-6 800,00	-1 405 722,32	
SOLDE (2)		-79 460,18	0,00	-223 716,84	0,00	-98 430,21	-923 118,30	-6 800,00	-1 405 722,32	

(1) Pour le croisement par nature, le détail est fait selon le niveau de vote choisi par l'assemblée délibérante (chapitre, article ou article spécialisé).

(2) Le solde correspond à la différence entre les dépenses et les recettes. Les dépenses et les recettes correspondent à la somme des dépenses et des recettes de l'exercice ainsi que des restes à réaliser et des reports (lignes budgétaires 001 et 002). Les lignes reports 001 et 002 apparaissent à la colonne 01-Non ventilables.

IV – ANNEXES

IV

ELEMENTS DU BILAN
PRESENTATION CROISEE PAR FONCTION – DETAIL INVESTISSEMENT

A1.2

FONCTION 4 – Sport et jeunesse

(1)	Libellé	40 Services communs	41 Sports	42 Jeunesse	Total
	DEPENSES (2)	295 424,30	721 061,52	282 892,34	1 299 378,16
	Dépenses de l'exercice	291 500,00	556 800,00	232 700,00	1 081 000,00
010	Stocks	0,00	0,00	0,00	0,00
020	Dépenses imprévues	0,00	0,00	0,00	0,00
040	Opérat* ordre transfert entre sections	232 000,00	0,00	0,00	232 000,00
041	Opérations patrimoniales	0,00	0,00	0,00	0,00
10	Dotations, fonds divers et réserves	0,00	0,00	0,00	0,00
13	Subventions d'investissement	0,00	0,00	0,00	0,00
16	Emprunts et dettes assimilées	0,00	0,00	0,00	0,00
18	Compte de liaison : affectat* (BA, régie)	0,00	0,00	0,00	0,00
20	Immobilisations incorporelles	0,00	0,00	0,00	0,00
204	Subventions d'équipement versées	0,00	0,00	0,00	0,00
21	Immobilisations corporelles	59 500,00	556 800,00	232 700,00	849 000,00
22	Immobilisations reçues en affectation	0,00	0,00	0,00	0,00
23	Immobilisations en cours	0,00	0,00	0,00	0,00
26	Participat* et créances rattachées	0,00	0,00	0,00	0,00
27	Autres immobilisations financières	0,00	0,00	0,00	0,00
	Opérations d'équipement	0,00	0,00	0,00	0,00
	Opérations pour compte de tiers	0,00	0,00	0,00	0,00
	Restes à réaliser – reports	3 924,30	164 261,52	50 192,34	218 378,16
	RECETTES (2)	0,00	293 985,66	85 593,00	379 578,66
	Recettes de l'exercice	0,00	0,00	31 593,00	31 593,00
010	Stocks	0,00	0,00	0,00	0,00
021	Virement de la sect* de fonctionnement	0,00	0,00	0,00	0,00
024	Produits des cessions d'immobilisations	0,00	0,00	0,00	0,00
040	Opérat* ordre transfert entre sections	0,00	0,00	0,00	0,00

VILLE DE POISSY - BUDGET PRINCIPAL VILLE - BP - 2018

(1)	Libellé	40 Services communs	41 Sports	42 Jeunesse	Total
041	Opérations patrimoniales	0,00	0,00	0,00	0,00
10	Dotations, fonds divers et réserves	0,00	0,00	0,00	0,00
13	Subventions d'investissement	0,00	0,00	31 593,00	31 593,00
16	Emprunts et dettes assimilées	0,00	0,00	0,00	0,00
18	Compte de liaison : affectat* (BA,régie)	0,00	0,00	0,00	0,00
20	Immobilisations incorporelles	0,00	0,00	0,00	0,00
204	Subventions d'équipement versées	0,00	0,00	0,00	0,00
21	Immobilisations corporelles	0,00	0,00	0,00	0,00
22	Immobilisations reçues en affectation	0,00	0,00	0,00	0,00
23	Immobilisations en cours	0,00	0,00	0,00	0,00
26	Participat* et créances rattachées	0,00	0,00	0,00	0,00
27	Autres immobilisations financières	0,00	0,00	0,00	0,00
Opérations pour compte de tiers		0,00	0,00	0,00	0,00
Restes à réaliser – reports		0,00	293 985,66	54 000,00	347 985,66
SOLDE (2)		-295 424,30	-427 075,66	-197 299,34	-919 799,50

(1)	Libellé	Sous-fonction 41					Sous-fonction 42			
		411 Salles de sport, gymnases	412 Stades	413 Piscines	414 Autres équipements sportifs ou de loisir	415 Manifestations sportives	421 Centres de loisirs	422 Autres activités pour les jeunes	423 Colonies de vacances	
DEPENSES (2)										
Dépenses de l'exercice										
010	Stocks	0,00	0,00	0,00	0,00	0,00	0,00	0,00	0,00	0,00
020	Dépenses imprévues	0,00	0,00	0,00	0,00	0,00	0,00	0,00	0,00	0,00
040	Opérat* ordre transfert entre sections	0,00	0,00	0,00	0,00	0,00	0,00	0,00	0,00	0,00
041	Opérations patrimoniales	0,00	0,00	0,00	0,00	0,00	0,00	0,00	0,00	0,00
10	Dotations, fonds divers et réserves	0,00	0,00	0,00	0,00	0,00	0,00	0,00	0,00	0,00
13	Subventions d'investissement	0,00	0,00	0,00	0,00	0,00	0,00	0,00	0,00	0,00
16	Emprunts et dettes assimilées	0,00	0,00	0,00	0,00	0,00	0,00	0,00	0,00	0,00
18	Compte de liaison : affectat* (BA,régie)	0,00	0,00	0,00	0,00	0,00	0,00	0,00	0,00	0,00
20	Immobilisations incorporelles	0,00	0,00	0,00	0,00	0,00	0,00	0,00	0,00	0,00
204	Subventions d'équipement versées	0,00	0,00	0,00	0,00	0,00	0,00	0,00	0,00	0,00

(1)	Libellé	Sous-fonction 41					Sous-fonction 42		
		411 Salles de sport, gymnases	412 Stades	413 Piscines	414 Autres équipements sportifs ou de loisir	415 Manifestations sportives	421 Centres de loisirs	422 Autres activités pour les jeunes	423 Colonies de vacances
21	Immobilisations corporelles	335 500,00	193 000,00	0,00	28 300,00	0,00	207 700,00	0,00	
22	Immobilisations reçues en affectation	0,00	0,00	0,00	0,00	0,00	0,00	0,00	
23	Immobilisations en cours	0,00	0,00	0,00	0,00	0,00	0,00	0,00	
26	Participat° et créances rattachées	0,00	0,00	0,00	0,00	0,00	0,00	0,00	
27	Autres immobilisations financières	0,00	0,00	0,00	0,00	0,00	0,00	0,00	
	Opérations d'équipement	0,00	0,00	0,00	0,00	0,00	0,00	0,00	
	Opérations pour compte de tiers	0,00	0,00	0,00	0,00	0,00	0,00	0,00	
	Restes à réaliser – reports	44 374,50	38 531,89	29 389,92	51 965,21	0,00	50 192,34	0,00	
	RECETTES (2)	0,00	207 497,66	0,00	86 488,00	0,00	85 593,00	0,00	
	Recettes de l'exercice	0,00	0,00	0,00	0,00	0,00	31 593,00	0,00	
010	Stocks	0,00	0,00	0,00	0,00	0,00	0,00	0,00	
021	Virement de la sect° de fonctionnement	0,00	0,00	0,00	0,00	0,00	0,00	0,00	
024	Produits des cessions d'immobilisations	0,00	0,00	0,00	0,00	0,00	0,00	0,00	
040	Opérat° ordre transfert entre sections	0,00	0,00	0,00	0,00	0,00	0,00	0,00	
041	Opérations patrimoniales	0,00	0,00	0,00	0,00	0,00	0,00	0,00	
10	Dotations, fonds divers et réserves	0,00	0,00	0,00	0,00	0,00	0,00	0,00	
13	Subventions d'investissement	0,00	0,00	0,00	0,00	0,00	31 593,00	0,00	
16	Emprunts et dettes assimilées	0,00	0,00	0,00	0,00	0,00	0,00	0,00	
18	Compte de liaison : affectat° (BA,régie)	0,00	0,00	0,00	0,00	0,00	0,00	0,00	
20	Immobilisations incorporelles	0,00	0,00	0,00	0,00	0,00	0,00	0,00	
204	Subventions d'équipement versées	0,00	0,00	0,00	0,00	0,00	0,00	0,00	
21	Immobilisations corporelles	0,00	0,00	0,00	0,00	0,00	0,00	0,00	
22	Immobilisations reçues en affectation	0,00	0,00	0,00	0,00	0,00	0,00	0,00	
23	Immobilisations en cours	0,00	0,00	0,00	0,00	0,00	0,00	0,00	
26	Participat° et créances rattachées	0,00	0,00	0,00	0,00	0,00	0,00	0,00	
27	Autres immobilisations financières	0,00	0,00	0,00	0,00	0,00	0,00	0,00	
	Opérations pour compte de tiers	0,00	0,00	0,00	0,00	0,00	0,00	0,00	
	Restes à réaliser – reports	-379 874,50	207 497,66	0,00	86 488,00	0,00	54 000,00	0,00	
	SOLDE (2)		-24 034,23	-29 389,92	6 222,79	0,00	-172 299,34	0,00	

(1) Pour le croisement par nature, le détail est fait selon le niveau de vote choisi par l'assemblée délibérante (chapitre, article ou article spécialisé).

VILLE DE POISSY - BUDGET PRINCIPAL VILLE - BP - 2018

(2) Le solde correspond à la différence entre les recettes et les dépenses. Les dépenses et les recettes correspondent à la somme des dépenses et des recettes de l'exercice ainsi que des restes à réaliser et des reports (lignes budgétaires 001 et 002). Les lignes reports 001 et 002 apparaissent à la colonne 01-Non ventilables.

IV – ANNEXES

ELEMENTS DU BILAN
PRESENTATION CROISEE PAR FONCTION – DETAIL INVESTISSEMENT

IV

A1.2

FONCTION 5 – Interventions sociales et santé

(1)	Libellé	51 Santé	52 Interventions sociales	Total
	DEPENSES (2)			
	Dépenses de l'exercice	60 000,00	546 280,00	606 280,00
	Stocks	0,00	0,00	0,00
010	Dépenses imprévues	0,00	0,00	0,00
020	Opérat* ordre transfert entre sections	0,00	0,00	0,00
040	Opérations patrimoniales	0,00	0,00	0,00
041	Dotations, fonds divers et réserves	0,00	0,00	0,00
10	Subventions d'investissement	0,00	0,00	0,00
13	Emprunts et dettes assimilées	0,00	0,00	0,00
16	Compte de liaison : affectat* (BA,régie)	0,00	0,00	0,00
18	Immobilisations incorporelles	0,00	0,00	0,00
20	Subventions d'équipement versées	60 000,00	0,00	60 000,00
204	Immobilisations corporelles	0,00	545 260,00	545 260,00
21	Immobilisations reçues en affectation	0,00	0,00	0,00
22	Immobilisations en cours	0,00	0,00	0,00
23	Participat* et créances rattachées	0,00	0,00	0,00
26	Autres immobilisations financières	0,00	0,00	0,00
27	Opérations d'équipement	0,00	0,00	0,00
	Opérations pour compte de tiers	0,00	0,00	0,00
	Restes à réaliser – reports	0,00	1 020,00	1 020,00
	RECETTES (2)			
	Recettes de l'exercice	0,00	0,00	0,00
	Stocks	0,00	0,00	0,00
010	Virement de la sect* de fonctionnement	0,00	0,00	0,00
021	Produits des cessions d'immobilisations	0,00	0,00	0,00
024	Opérat* ordre transfert entre sections	0,00	0,00	0,00
040		0,00	0,00	0,00

(1)	Libellé	51 Santé	52 Interventions sociales	Total
041	Opérations patrimoniales	0,00	0,00	0,00
10	Dotations, fonds divers et réserves	0,00	0,00	0,00
13	Subventions d'investissement	0,00	0,00	0,00
16	Emprunts et dettes assimilées	0,00	0,00	0,00
18	Compte de liaison : affectat* (BA,régie)	0,00	0,00	0,00
20	Immobilisations incorporelles	0,00	0,00	0,00
204	Subventions d'équipement versées	0,00	0,00	0,00
21	Immobilisations corporelles	0,00	0,00	0,00
22	Immobilisations reçues en affectation	0,00	0,00	0,00
23	Immobilisations en cours	0,00	0,00	0,00
26	Participat* et créances rattachées	0,00	0,00	0,00
27	Autres immobilisations financières	0,00	0,00	0,00
Opérations pour compte de tiers		0,00	0,00	0,00
Restes à réaliser – reports		0,00	0,00	0,00
SOLDE (2)		-60 000,00	-546 280,00	-606 280,00

(1)	Libellé	Sous-fonction 51				Sous-fonction 52			
		510 Services communs	511 Dispensaires, autres établissements sanitaires	512 Actions de prévention sanitaire	520 Services communs	521 Services à caractère social handicapés	522 Act* pour l'enfance et l'adolescence	523 Act* pour personnes en difficulté	524 Autres services
DEPENSES (2)									
Dépenses de l'exercice									
010	Stocks	0,00	60 000,00	0,00	0,00	546 280,00	0,00	0,00	0,00
020	Dépenses imprévues	0,00	60 000,00	0,00	0,00	545 260,00	0,00	0,00	0,00
040	Opérat* ordre transfert entre sections	0,00	0,00	0,00	0,00	0,00	0,00	0,00	0,00
041	Opérations patrimoniales	0,00	0,00	0,00	0,00	0,00	0,00	0,00	0,00
10	Dotations, fonds divers et réserves	0,00	0,00	0,00	0,00	0,00	0,00	0,00	0,00
13	Subventions d'investissement	0,00	0,00	0,00	0,00	0,00	0,00	0,00	0,00
16	Emprunts et dettes assimilées	0,00	0,00	0,00	0,00	0,00	0,00	0,00	0,00
18	Compte de liaison : affectat* (BA,régie)	0,00	0,00	0,00	0,00	0,00	0,00	0,00	0,00
20	Immobilisations incorporelles	0,00	0,00	0,00	0,00	0,00	0,00	0,00	0,00
204	Subventions d'équipement versées	0,00	60 000,00	0,00	0,00	0,00	0,00	0,00	0,00

(1)	Libellé	Sous-fonction 51			Sous-fonction 52				524 Autres services
		510 Services communs	511 Dispensaires, autres établissements sanitaires	512 Actions de prévention sanitaire	520 Services communs	521 Services à caractère social handicapés	522 Act* pour l'enfance et l'adolescence	523 Act* pour personnes en difficulté	
21	Immobilisations corporelles	0,00	0,00	0,00	0,00	545 260,00	0,00	0,00	0,00
22	Immobilisations reçues en affectation	0,00	0,00	0,00	0,00	0,00	0,00	0,00	0,00
23	Immobilisations en cours	0,00	0,00	0,00	0,00	0,00	0,00	0,00	0,00
26	Participat* et créances rattachées	0,00	0,00	0,00	0,00	0,00	0,00	0,00	0,00
27	Autres immobilisations financières	0,00	0,00	0,00	0,00	0,00	0,00	0,00	0,00
Opérations d'équipement		0,00	0,00	0,00	0,00	0,00	0,00	0,00	0,00
Opérations pour compte de tiers		0,00	0,00	0,00	0,00	0,00	0,00	0,00	0,00
Restes à réaliser – reports		0,00	0,00	0,00	0,00	1 020,00	0,00	0,00	0,00
RECETTES (2)		0,00	0,00	0,00	0,00	0,00	0,00	0,00	0,00
Recettes de l'exercice		0,00	0,00	0,00	0,00	0,00	0,00	0,00	0,00
010	Stocks	0,00	0,00	0,00	0,00	0,00	0,00	0,00	0,00
021	Virement de la sect* de fonctionnement	0,00	0,00	0,00	0,00	0,00	0,00	0,00	0,00
024	Produits des cessions d'immobilisations	0,00	0,00	0,00	0,00	0,00	0,00	0,00	0,00
040	Opérat* ordre transfert entre sections	0,00	0,00	0,00	0,00	0,00	0,00	0,00	0,00
041	Opérations patrimoniales	0,00	0,00	0,00	0,00	0,00	0,00	0,00	0,00
10	Dotations, fonds divers et réserves	0,00	0,00	0,00	0,00	0,00	0,00	0,00	0,00
13	Subventions d'investissement	0,00	0,00	0,00	0,00	0,00	0,00	0,00	0,00
16	Emprunts et dettes assimilées	0,00	0,00	0,00	0,00	0,00	0,00	0,00	0,00
18	Compte de liaison : affectat* (BA,régie)	0,00	0,00	0,00	0,00	0,00	0,00	0,00	0,00
20	Immobilisations incorporelles	0,00	0,00	0,00	0,00	0,00	0,00	0,00	0,00
204	Subventions d'équipement versées	0,00	0,00	0,00	0,00	0,00	0,00	0,00	0,00
21	Immobilisations corporelles	0,00	0,00	0,00	0,00	0,00	0,00	0,00	0,00
22	Immobilisations reçues en affectation	0,00	0,00	0,00	0,00	0,00	0,00	0,00	0,00
23	Immobilisations en cours	0,00	0,00	0,00	0,00	0,00	0,00	0,00	0,00
26	Participat* et créances rattachées	0,00	0,00	0,00	0,00	0,00	0,00	0,00	0,00
27	Autres immobilisations financières	0,00	0,00	0,00	0,00	0,00	0,00	0,00	0,00
Opérations pour compte de tiers		0,00	0,00	0,00	0,00	0,00	0,00	0,00	0,00
Restes à réaliser – reports		0,00	0,00	0,00	0,00	-546 260,00	0,00	0,00	0,00
SOLDE (2)		0,00	-60 000,00	0,00	0,00	0,00	0,00	0,00	0,00

(1) Pour le croisement par nature, le détail est fait selon le niveau de vote choisi par l'assemblée délibérante (chapitre, article ou article spécialisé).

VILLE DE POISSY - BUDGET PRINCIPAL VILLE - BP - 2018

(2) Le solde correspond à la différence entre les recettes et les dépenses. Les dépenses et les recettes correspondent à la somme des dépenses et des recettes de l'exercice ainsi que des restes à réaliser et des reports (lignes budgétaires 001 et 002). Les lignes reports 001 et 002 apparaissent à la colonne 01-Non ventilables.

IV – ANNEXES

IV

ELEMENTS DU BILAN
PRESENTATION CROISEE PAR FONCTION – DETAIL INVESTISSEMENT

A1.2

FONCTION 6 – Famille

(1)	Libellé	60 Services communs	61 Services en faveur des personnes âgées	62 Actions en faveur de la maternité	63 Aides à la famille	64 Crèches et garderies	Total
	DEPENSES (2)						
	Dépenses de l'exercice	0,00	7 970,64	0,00	0,00	40 241,30	48 211,94
	Stocks	0,00	3 700,00	0,00	0,00	37 325,00	41 025,00
010	Dépenses imprévues	0,00	0,00	0,00	0,00	0,00	0,00
020	Opérat° ordre transfert entre sections	0,00	0,00	0,00	0,00	0,00	0,00
040	Opérations patrimoniales	0,00	0,00	0,00	0,00	2 000,00	2 000,00
041	Dotations, fonds divers et réserves	0,00	0,00	0,00	0,00	0,00	0,00
10	Subventions d'investissement	0,00	0,00	0,00	0,00	0,00	0,00
13	Emprunts et dettes assimilées	0,00	3 000,00	0,00	0,00	0,00	3 000,00
16	Compte de liaison : affectat* (BA,régie)	0,00	0,00	0,00	0,00	0,00	0,00
18	Immobilisations incorporelles	0,00	0,00	0,00	0,00	0,00	0,00
20	Subventions d'équipement versées	0,00	0,00	0,00	0,00	0,00	0,00
204	Immobilisations corporelles	0,00	0,00	0,00	0,00	35 000,00	35 000,00
21	Immobilisations reçues en affectation	0,00	0,00	0,00	0,00	0,00	0,00
22	Immobilisations en cours	0,00	700,00	0,00	0,00	325,00	1 025,00
23	Participat* et créances rattachées	0,00	0,00	0,00	0,00	0,00	0,00
26	Autres immobilisations financières	0,00	0,00	0,00	0,00	0,00	0,00
27	Opérations d'équipement	0,00	0,00	0,00	0,00	0,00	0,00
	Opérations pour compte de tiers	0,00	0,00	0,00	0,00	0,00	0,00
	Restes à réaliser – reports	0,00	4 270,64	0,00	0,00	2 916,30	7 186,94
	RECETTES (2)						
	Recettes de l'exercice	0,00	3 000,00	0,00	0,00	0,00	3 000,00
010	Stocks	0,00	0,00	0,00	0,00	0,00	0,00
021	Virement de la sect* de fonctionnement	0,00	0,00	0,00	0,00	0,00	0,00
024	Produits des cessions d'immobilisations	0,00	0,00	0,00	0,00	0,00	0,00

VILLE DE POISSY - BUDGET PRINCIPAL VILLE - BP - 2018

(1)	Libellé	60 Services communs	61 Services en faveur des personnes âgées	62 Actions en faveur de la maternité	63 Aides à la famille	64 Crèches et garderies	Total
040	Opérat° ordre transfert entre sections	0,00	0,00	0,00	0,00	0,00	0,00
041	Opérations patrimoniales	0,00	0,00	0,00	0,00	0,00	0,00
10	Dotations, fonds divers et réserves	0,00	0,00	0,00	0,00	0,00	0,00
13	Subventions d'investissement	0,00	0,00	0,00	0,00	0,00	0,00
16	Emprunts et dettes assimilées	0,00	3 000,00	0,00	0,00	0,00	3 000,00
18	Compte de liaison : affectat° (BA,régie)	0,00	0,00	0,00	0,00	0,00	0,00
20	Immobilisations incorporelles	0,00	0,00	0,00	0,00	0,00	0,00
204	Subventions d'équipement versées	0,00	0,00	0,00	0,00	0,00	0,00
21	Immobilisations corporelles	0,00	0,00	0,00	0,00	0,00	0,00
22	Immobilisations reçues en affectation	0,00	0,00	0,00	0,00	0,00	0,00
23	Immobilisations en cours	0,00	0,00	0,00	0,00	0,00	0,00
26	Participat° et créances rattachées	0,00	0,00	0,00	0,00	0,00	0,00
27	Autres immobilisations financières	0,00	0,00	0,00	0,00	0,00	0,00
Opérations pour compte de tiers		0,00	0,00	0,00	0,00	0,00	0,00
Restes à réaliser - reports		0,00	0,00	0,00	0,00	0,00	0,00
SOLDE (2)		0,00	-4 970,64	0,00	0,00	-40 241,30	-45 211,94

(1) Pour le croisement par nature, le détail est fait selon le niveau de vote choisi par l'assemblée délibérante (chapitre, article ou article spécialisé).

(2) Le solde correspond à la différence entre les recettes et les dépenses. Les dépenses et les recettes correspondent à la somme des dépenses et des recettes de l'exercice ainsi que des restes à réaliser et des reports (lignes budgétaires 001 et 002). Les lignes reports 001 et 002 apparaissent à la colonne 01-Non ventilables.

IV – ANNEXES

ELEMENTS DU BILAN

PRESENTATION CROISEE PAR FONCTION – DETAIL INVESTISSEMENT

IV

A1.2

FONCTION 7 – Logement

(1)	Libellé	70 Services communs	71 Parc privé de la ville	72 Aide au secteur locatif	73 Aides à l'accession à la propriété	Total
	DEPENSES (2)					
	Dépenses de l'exercice	0,00	43 212,80	0,00	25 000,00	68 212,80
010	Stocks	0,00	37 000,00	0,00	0,00	37 000,00
020	Dépenses imprévues	0,00	0,00	0,00	0,00	0,00
040	<i>Opérat* ordre transfert entre sections</i>	0,00	0,00	0,00	0,00	0,00
041	<i>Opérations patrimoniales</i>	0,00	0,00	0,00	0,00	0,00
10	Dotations, fonds divers et réserves	0,00	0,00	0,00	0,00	0,00
13	Subventions d'investissement	0,00	0,00	0,00	0,00	0,00
16	Emprunts et dettes assimilées	0,00	7 000,00	0,00	0,00	7 000,00
18	Compte de liaison : affectat* (BA,régie)	0,00	0,00	0,00	0,00	0,00
20	Immobilisations incorporelles	0,00	0,00	0,00	0,00	0,00
204	Subventions d'équipement versées	0,00	0,00	0,00	0,00	0,00
21	Immobilisations corporelles	0,00	30 000,00	0,00	0,00	30 000,00
22	Immobilisations reçues en affectation	0,00	0,00	0,00	0,00	0,00
23	Immobilisations en cours	0,00	0,00	0,00	0,00	0,00
26	Participat* et créances rattachées	0,00	0,00	0,00	0,00	0,00
27	Autres immobilisations financières	0,00	0,00	0,00	0,00	0,00
	Opérations d'équipement	0,00	0,00	0,00	0,00	0,00
	Opérations pour compte de tiers	0,00	0,00	0,00	0,00	0,00
	Restes à réaliser – reports	0,00	6 212,80	0,00	25 000,00	31 212,80
	RECETTES (2)					
	Recettes de l'exercice	0,00	3 787 000,00	0,00	0,00	3 787 000,00
010	Stocks	0,00	3 787 000,00	0,00	0,00	3 787 000,00
021	<i>Virement de la sect* de fonctionnement</i>	0,00	0,00	0,00	0,00	0,00
024	Produits des cessions d'immobilisations	0,00	3 780 000,00	0,00	0,00	3 780 000,00
040	<i>Opérat* ordre transfert entre sections</i>	0,00	0,00	0,00	0,00	0,00

VILLE DE POISSY - BUDGET PRINCIPAL VILLE - BP - 2018

(1)	Libellé	70 Services communs	71 Parc privé de la ville	72 Aide au secteur locatif	73 Aides à l'accession à la propriété	Total
041	Opérations patrimoniales	0,00	0,00	0,00	0,00	0,00
10	Dotations, fonds divers et réserves	0,00	0,00	0,00	0,00	0,00
13	Subventions d'investissement	0,00	0,00	0,00	0,00	0,00
16	Emprunts et dettes assimilées	0,00	7 000,00	0,00	0,00	7 000,00
18	Compte de liaison : affectat° (BA,régie)	0,00	0,00	0,00	0,00	0,00
20	Immobilisations incorporelles	0,00	0,00	0,00	0,00	0,00
204	Subventions d'équipement versées	0,00	0,00	0,00	0,00	0,00
21	Immobilisations corporelles	0,00	0,00	0,00	0,00	0,00
22	Immobilisations reçues en affectation	0,00	0,00	0,00	0,00	0,00
23	Immobilisations en cours	0,00	0,00	0,00	0,00	0,00
26	Participat° et créances rattachées	0,00	0,00	0,00	0,00	0,00
27	Autres immobilisations financières	0,00	0,00	0,00	0,00	0,00
Opérations pour compte de tiers		0,00	0,00	0,00	0,00	0,00
Restes à réaliser – reports		0,00	0,00	0,00	0,00	0,00
SOLDE (2)		0,00	3 743 787,20	0,00	-25 000,00	3 718 787,20

(1) Pour le croisement par nature, le détail est fait selon le niveau de vote choisi par l'assemblée délibérante (chapitre, article ou article spécialisé).

(2) Le solde correspond à la différence entre les recettes et les dépenses. Les dépenses et les recettes correspondent à la somme des dépenses et des recettes de l'exercice ainsi que des restes à réaliser et des reports (lignes budgétaires 001 et 002). Les lignes reports 001 et 002 apparaissent à la colonne 01-Non ventilables.

IV – ANNEXES

ELEMENTS DU BILAN

PRESENTATION CROISEE PAR FONCTION – DETAIL INVESTISSEMENT

IV

A1.2

FONCTION 8 – Aménagement et services urbains, environnement

(1)	Libellé	81 Services urbains	82 Aménagement urbain	83 Environnement	Total
	DEPENSES (2)				
	Dépenses de l'exercice	77 704,20	6 243 794,11	30 880,00	6 352 378,31
010	Stocks	0,00	0,00	0,00	0,00
020	Dépenses imprévues	0,00	0,00	0,00	0,00
040	Opérat* ordre transfert entre sections	0,00	0,00	0,00	0,00
041	Opérations patrimoniales	0,00	0,00	0,00	0,00
10	Dotations, fonds divers et réserves	0,00	0,00	0,00	0,00
13	Subventions d'investissement	0,00	1 275 000,00	0,00	1 275 000,00
16	Emprunts et dettes assimilées	0,00	0,00	0,00	0,00
18	Compte de liaison : affectat* (BA,régie)	0,00	0,00	0,00	0,00
20	Immobilisations incorporelles	0,00	95 196,90	0,00	95 196,90
204	Subventions d'équipement versées	0,00	569 100,00	0,00	569 100,00
21	Immobilisations corporelles	43 000,00	1 310 484,60	25 000,00	1 378 484,60
22	Immobilisations reçues en affectation	0,00	0,00	0,00	0,00
23	Immobilisations en cours	0,00	2 028 645,15	0,00	2 028 645,15
26	Participat* et créances rattachées	0,00	0,00	0,00	0,00
27	Autres immobilisations financières	0,00	400 000,00	0,00	400 000,00
	Opérations d'équipement	0,00	0,00	0,00	0,00
	Opérations pour compte de tiers	0,00	0,00	0,00	0,00
	Restes à réaliser – reports	34 704,20	565 367,46	5 880,00	605 951,66
	RECETTES (2)				
	Recettes de l'exercice	0,00	2 780 034,25	0,00	2 780 034,25
010	Stocks	0,00	0,00	0,00	0,00
021	Virement de la sect* de fonctionnement	0,00	0,00	0,00	0,00
024	Produits des cessions d'immobilisations	0,00	0,00	0,00	0,00
040	Opérat* ordre transfert entre sections	0,00	0,00	0,00	0,00

(1)	Libellé	81 Services urbains	82 Aménagement urbain	83 Environnement	Total
041	Opérations patrimoniales	0,00	0,00	0,00	0,00
10	Dotations, fonds divers et réserves	0,00	0,00	0,00	0,00
13	Subventions d'investissement	0,00	2 767 750,25	0,00	2 767 750,25
16	Emprunts et dettes assimilées	0,00	0,00	0,00	0,00
18	Compte de liaison : affectat* (BA,régie)	0,00	0,00	0,00	0,00
20	Immobilisations incorporelles	0,00	0,00	0,00	0,00
204	Subventions d'équipement versées	0,00	0,00	0,00	0,00
21	Immobilisations corporelles	0,00	0,00	0,00	0,00
22	Immobilisations reçues en affectation	0,00	0,00	0,00	0,00
23	Immobilisations en cours	0,00	0,00	0,00	0,00
26	Participat* et créances rattachées	0,00	0,00	0,00	0,00
27	Autres immobilisations financières	0,00	0,00	0,00	0,00
Opérations pour compte de tiers		0,00	0,00	0,00	0,00
Restes à réaliser - reports		-77 704,20	12 284,00	0,00	12 284,00
SOLDE (2)			-3 463 759,86	-30 880,00	-3 572 344,06

(1)	Libellé	Sous-fonction 81							816 Autres réseaux et services divers
		810 Services communs	811 Eau et assainissement	812 Collecte et traitement ordures ménagères	813 Propreté urbaine	814 Eclairage public	815 Transports urbains	816 Autres réseaux et services divers	
DEPENSES (2)									
Dépenses de l'exercice									
010	Stocks	0,00	0,00	0,00	0,00	54 704,20	0,00	0,00	0,00
020	Dépenses imprévues	0,00	0,00	0,00	0,00	20 000,00	0,00	0,00	0,00
040	Opérat* ordre transfert entre sections	0,00	0,00	0,00	0,00	0,00	0,00	0,00	0,00
041	Opérations patrimoniales	0,00	0,00	0,00	0,00	0,00	0,00	0,00	0,00
10	Dotations, fonds divers et réserves	0,00	0,00	0,00	0,00	0,00	0,00	0,00	0,00
13	Subventions d'investissement	0,00	0,00	0,00	0,00	0,00	0,00	0,00	0,00
16	Emprunts et dettes assimilées	0,00	0,00	0,00	0,00	0,00	0,00	0,00	0,00
18	Compte de liaison : affectat* (BA,régie)	0,00	0,00	0,00	0,00	0,00	0,00	0,00	0,00
20	Immobilisations incorporelles	0,00	0,00	0,00	0,00	0,00	0,00	0,00	0,00

(1)	Libellé	Sous-fonction 81							
		810 Services communs	811 Eau et assainissement	812 Collecte et traitement ordures ménagères	813 Propreté urbaine	814 Eclairage public	815 Transports urbains	816 Autres réseaux et services divers	
204	Subventions d'équipement versées	0,00	0,00	0,00	0,00	0,00	0,00	0,00	0,00
21	Immobilisations corporelles	0,00	0,00	0,00	23 000,00	20 000,00	0,00	0,00	0,00
22	Immobilisations reçues en affectation	0,00	0,00	0,00	0,00	0,00	0,00	0,00	0,00
23	Immobilisations en cours	0,00	0,00	0,00	0,00	0,00	0,00	0,00	0,00
26	Participat* et créances rattachées	0,00	0,00	0,00	0,00	0,00	0,00	0,00	0,00
27	Autres immobilisations financières	0,00	0,00	0,00	0,00	0,00	0,00	0,00	0,00
	Opérations d'équipement	0,00	0,00	0,00	0,00	0,00	0,00	0,00	0,00
	Opérations pour compte de tiers	0,00	0,00	0,00	0,00	0,00	0,00	0,00	0,00
	Restes à réaliser – reports	0,00	0,00	0,00	0,00	34 704,20	0,00	0,00	0,00
	RECETTES (2)	0,00	0,00	0,00	0,00	0,00	0,00	0,00	0,00
	Recettes de l'exercice	0,00	0,00	0,00	0,00	0,00	0,00	0,00	0,00
010	Stocks	0,00	0,00	0,00	0,00	0,00	0,00	0,00	0,00
021	Virement de la sect* de fonctionnement	0,00	0,00	0,00	0,00	0,00	0,00	0,00	0,00
024	Produits des cessions d'immobilisations	0,00	0,00	0,00	0,00	0,00	0,00	0,00	0,00
040	Opérat* ordre transfert entre sections	0,00	0,00	0,00	0,00	0,00	0,00	0,00	0,00
041	Opérations patrimoniales	0,00	0,00	0,00	0,00	0,00	0,00	0,00	0,00
10	Dotations, fonds divers et réserves	0,00	0,00	0,00	0,00	0,00	0,00	0,00	0,00
13	Subventions d'investissement	0,00	0,00	0,00	0,00	0,00	0,00	0,00	0,00
16	Emprunts et dettes assimilées	0,00	0,00	0,00	0,00	0,00	0,00	0,00	0,00
18	Compte de liaison : affectat* (BA,régie)	0,00	0,00	0,00	0,00	0,00	0,00	0,00	0,00
20	Immobilisations incorporelles	0,00	0,00	0,00	0,00	0,00	0,00	0,00	0,00
204	Subventions d'équipement versées	0,00	0,00	0,00	0,00	0,00	0,00	0,00	0,00
21	Immobilisations corporelles	0,00	0,00	0,00	0,00	0,00	0,00	0,00	0,00

VILLE DE POISSY - BUDGET PRINCIPAL VILLE - BP - 2018

(1)	Libellé	Sous-fonction 81						
		810 Services communs	811 Eau et assainissement	812 Collecte et traitement ordures ménagères	813 Propreté urbaine	814 Eclairage public	815 Transports urbains	816 Autres réseaux et services divers
22	Immobilisations reçues en affectation	0,00	0,00	0,00	0,00	0,00	0,00	0,00
23	Immobilisations en cours	0,00	0,00	0,00	0,00	0,00	0,00	0,00
26	Participat* et créances rattachées	0,00	0,00	0,00	0,00	0,00	0,00	0,00
27	Autres immobilisations financières	0,00	0,00	0,00	0,00	0,00	0,00	0,00
Opérations pour compte de tiers		0,00	0,00	0,00	0,00	0,00	0,00	0,00
Restes à réaliser - reports		0,00	0,00	0,00	0,00	0,00	0,00	0,00
SOLDE (2)		0,00	0,00	0,00	-23 000,00	-54 704,20	0,00	0,00

(1)	Libellé	Sous-fonction 82										Sous fonction 83		
		820 Services communs	821 Equipements de voirie	822 Voirie communale et routes	823 Espaces verts urbains	824 Autres opérations d'aménagement urbain	830 Services communs	831 Aménagement des eaux	832 Act* spécif. lutte contre la pollution	833 Préservation du milieu naturel				
DEPENSES (2)		0,00	40 000,00	189 459,67	257 299,79	5 757 034,65	0,00	0,00	25 000,00	5 880,00	0,00	0,00	0,00	
Dépenses de l'exercice		0,00	40 000,00	167 000,00	240 000,00	5 231 426,65	0,00	0,00	25 000,00	0,00	0,00	0,00	0,00	
010	Stocks	0,00	0,00	0,00	0,00	0,00	0,00	0,00	0,00	0,00	0,00	0,00	0,00	
020	Dépenses imprévues	0,00	0,00	0,00	0,00	0,00	0,00	0,00	0,00	0,00	0,00	0,00	0,00	
040	Opérat* ordre transfert entre sections	0,00	0,00	0,00	0,00	0,00	0,00	0,00	0,00	0,00	0,00	0,00	0,00	
041	Opérations patrimoniales	0,00	0,00	0,00	0,00	0,00	0,00	0,00	0,00	0,00	0,00	0,00	0,00	
10	Dotations, fonds divers et réserves	0,00	0,00	0,00	0,00	0,00	0,00	0,00	0,00	0,00	0,00	0,00	0,00	
13	Subventions d'investissement	0,00	0,00	0,00	0,00	1 275 000,00	0,00	0,00	0,00	0,00	0,00	0,00	0,00	
16	Emprunts et dettes assimilées	0,00	0,00	0,00	0,00	0,00	0,00	0,00	0,00	0,00	0,00	0,00	0,00	
18	Compte de liaison : affectat* (BA,régie)	0,00	0,00	0,00	0,00	0,00	0,00	0,00	0,00	0,00	0,00	0,00	0,00	
20	Immobilisations incorporelles	0,00	0,00	0,00	0,00	95 196,90	0,00	0,00	0,00	0,00	0,00	0,00	0,00	
204	Subventions d'équipement versées	0,00	0,00	0,00	0,00	569 100,00	0,00	0,00	0,00	0,00	0,00	0,00	0,00	
21	Immobilisations corporelles	0,00	40 000,00	167 000,00	240 000,00	863 484,60	0,00	0,00	25 000,00	0,00	0,00	0,00	0,00	
22	Immobilisations reçues en affectation	0,00	0,00	0,00	0,00	0,00	0,00	0,00	0,00	0,00	0,00	0,00	0,00	
23	Immobilisations en cours	0,00	0,00	0,00	0,00	2 028 645,15	0,00	0,00	0,00	0,00	0,00	0,00	0,00	

VILLE DE POISSY - BUDGET PRINCIPAL VILLE - BP - 2018

(1)	Libellé	Sous-fonction 82				Sous-fonction 83				
		820 Services communs	821 Equipements de voirie	822 Voirie communale et routes	823 Espaces verts urbains	824 Autres opérations d'aménagement urbain	830 Services communs	831 Aménagement des eaux	832 Act* spécif. lutte contre la pollution	833 Préservation du milieu naturel
26	Participat* et créances rattachées	0,00	0,00	0,00	0,00	0,00	0,00	0,00	0,00	0,00
27	Autres immobilisations financières	0,00	0,00	0,00	0,00	400 000,00	0,00	0,00	0,00	0,00
	Opérations d'équipement	0,00	0,00	0,00	0,00	0,00	0,00	0,00	0,00	0,00
	Opérations pour compte de tiers	0,00	0,00	0,00	0,00	0,00	0,00	0,00	0,00	0,00
	Restes à réaliser - reports	0,00	0,00	22 459,67	17 299,79	525 608,00	0,00	0,00	0,00	5 880,00
	RECETTES (2)	0,00	0,00	0,00	0,00	2 780 034,25	0,00	0,00	0,00	0,00
	Recettes de l'exercice	0,00	0,00	0,00	0,00	2 767 750,25	0,00	0,00	0,00	0,00
010	Stocks	0,00	0,00	0,00	0,00	0,00	0,00	0,00	0,00	0,00
021	Virement de la sect* de fonctionnement	0,00	0,00	0,00	0,00	0,00	0,00	0,00	0,00	0,00
024	Produits des cessions d'immobilisations	0,00	0,00	0,00	0,00	0,00	0,00	0,00	0,00	0,00
040	Opérat* ordre transfert entre sections	0,00	0,00	0,00	0,00	0,00	0,00	0,00	0,00	0,00
041	Opérations patrimoniales	0,00	0,00	0,00	0,00	0,00	0,00	0,00	0,00	0,00
10	Dotations, fonds divers et réserves	0,00	0,00	0,00	0,00	0,00	0,00	0,00	0,00	0,00
13	Subventions d'investissement	0,00	0,00	0,00	0,00	2 767 750,25	0,00	0,00	0,00	0,00
16	Emprunts et dettes assimilées	0,00	0,00	0,00	0,00	0,00	0,00	0,00	0,00	0,00
18	Compte de liaison : affectat* (BA,régie)	0,00	0,00	0,00	0,00	0,00	0,00	0,00	0,00	0,00
20	Immobilisations incorporelles	0,00	0,00	0,00	0,00	0,00	0,00	0,00	0,00	0,00
204	Subventions d'équipement versées	0,00	0,00	0,00	0,00	0,00	0,00	0,00	0,00	0,00
21	Immobilisations corporelles	0,00	0,00	0,00	0,00	0,00	0,00	0,00	0,00	0,00
22	Immobilisations reçues en affectation	0,00	0,00	0,00	0,00	0,00	0,00	0,00	0,00	0,00
23	Immobilisations en cours	0,00	0,00	0,00	0,00	0,00	0,00	0,00	0,00	0,00
26	Participat* et créances rattachées	0,00	0,00	0,00	0,00	0,00	0,00	0,00	0,00	0,00
27	Autres immobilisations financières	0,00	0,00	0,00	0,00	0,00	0,00	0,00	0,00	0,00
	Opérations pour compte de tiers	0,00	0,00	0,00	0,00	0,00	0,00	0,00	0,00	0,00
	Restes à réaliser - reports	0,00	-40 000,00	-189 459,67	-257 299,79	12 284,00	0,00	0,00	0,00	-5 880,00
	SOLDE (2)	0,00	-40 000,00	-189 459,67	-257 299,79	-2 977 000,40	0,00	-25 000,00	0,00	-5 880,00

(1) Pour le croisement par nature, le détail est fait selon le niveau de vote choisi par l'assemblée délibérante (chapitre, article ou article spécialisé).

VILLE DE POISSY - BUDGET PRINCIPAL VILLE - BP - 2018

(2) Le solde correspond à la différence entre les recettes et les dépenses. Les dépenses et les recettes correspondent à la somme des dépenses et des recettes de l'exercice ainsi que des restes à réaliser et des reports (lignes budgétaires 001 et 002). Les lignes reports 001 et 002 apparaissent à la colonne 01-Non ventilables.

IV – ANNEXES

IV

ELEMENTS DU BILAN
PRESENTATION CROISEE PAR FONCTION – DETAIL INVESTISSEMENT

A1.2

FONCTION 9 – Action économique

(1)	Libellé	90 Interventions économiques	91 Foire et marchés	92 Aides à l'agriculture et aux industries	93 Aides à l'énergie, indus. manufact., BTP	94 Aides commerce et services marchands	95 Aides au tourisme	96 Aides aux services publics	Total
	DEPENSES (2)								
	Dépenses de l'exercice	0,00	0,00	0,00	0,00	71 000,00	0,00	0,00	71 000,00
010	Stocks	0,00	0,00	0,00	0,00	49 000,00	0,00	0,00	49 000,00
020	Dépenses imprévues	0,00	0,00	0,00	0,00	0,00	0,00	0,00	0,00
040	Opérat* ordre transfert entre sections	0,00	0,00	0,00	0,00	0,00	0,00	0,00	0,00
041	Opérations patrimoniales	0,00	0,00	0,00	0,00	0,00	0,00	0,00	0,00
10	Dotations, fonds divers et réserves	0,00	0,00	0,00	0,00	0,00	0,00	0,00	0,00
13	Subventions d'investissement	0,00	0,00	0,00	0,00	0,00	0,00	0,00	0,00
16	Emprunts et dettes assimilées	0,00	0,00	0,00	0,00	0,00	0,00	0,00	0,00
18	Compte de liaison : affectat* (BA,régie)	0,00	0,00	0,00	0,00	0,00	0,00	0,00	0,00
20	Immobilisations incorporelles	0,00	0,00	0,00	0,00	0,00	0,00	0,00	0,00
204	Subventions d'équipement versées	0,00	0,00	0,00	0,00	0,00	0,00	0,00	0,00
21	Immobilisations corporelles	0,00	0,00	0,00	0,00	49 000,00	0,00	0,00	49 000,00
22	Immobilisations reçues en affectation	0,00	0,00	0,00	0,00	0,00	0,00	0,00	0,00
23	Immobilisations en cours	0,00	0,00	0,00	0,00	0,00	0,00	0,00	0,00
26	Participat* et créances rattachées	0,00	0,00	0,00	0,00	0,00	0,00	0,00	0,00
27	Autres immobilisations financières	0,00	0,00	0,00	0,00	0,00	0,00	0,00	0,00
	Opérations d'équipement	0,00	0,00	0,00	0,00	0,00	0,00	0,00	0,00
	Opérations pour compte de tiers	0,00	0,00	0,00	0,00	0,00	0,00	0,00	0,00

VILLE DE POISSY - BUDGET PRINCIPAL VILLE - BP - 2018

(1)	Libellé	90 Interventions économiques	91 Foiret et marchés	92 Aides à l'agriculture et aux industries	93 Aides à l'énergie, indus. manufact., BTP	94 Aides commerce et services marchands	95 Aides au tourisme	96 Aides aux services publiques	Total
	Restes à réaliser – reports	0,00	0,00	0,00	0,00	22 000,00	0,00	0,00	22 000,00
	RECETTES (2)								
	Recettes de l'exercice	0,00	0,00	0,00	0,00	0,00	0,00	0,00	0,00
010	Stocks	0,00	0,00	0,00	0,00	0,00	0,00	0,00	0,00
021	Virement de la sect* de fonctionnement	0,00	0,00	0,00	0,00	0,00	0,00	0,00	0,00
024	Produits des cessions d'immobilisations	0,00	0,00	0,00	0,00	0,00	0,00	0,00	0,00
040	Opérat* ordre transfert entre sections	0,00	0,00	0,00	0,00	0,00	0,00	0,00	0,00
041	Opérations patrimoniales	0,00	0,00	0,00	0,00	0,00	0,00	0,00	0,00
10	Dotations, fonds divers et réserves	0,00	0,00	0,00	0,00	0,00	0,00	0,00	0,00
13	Subventions d'investissement	0,00	0,00	0,00	0,00	0,00	0,00	0,00	0,00
16	Emprunts et dettes assimilées	0,00	0,00	0,00	0,00	0,00	0,00	0,00	0,00
18	Compte de liaison : affectat* (BA,régie)	0,00	0,00	0,00	0,00	0,00	0,00	0,00	0,00
20	Immobilisations incorporelles	0,00	0,00	0,00	0,00	0,00	0,00	0,00	0,00
204	Subventions d'équipement versées	0,00	0,00	0,00	0,00	0,00	0,00	0,00	0,00
21	Immobilisations corporelles	0,00	0,00	0,00	0,00	0,00	0,00	0,00	0,00
22	Immobilisations reçues en affectation	0,00	0,00	0,00	0,00	0,00	0,00	0,00	0,00
23	Immobilisations en cours	0,00	0,00	0,00	0,00	0,00	0,00	0,00	0,00
26	Participat* et créances rattachées	0,00	0,00	0,00	0,00	0,00	0,00	0,00	0,00
27	Autres immobilisations financières	0,00	0,00	0,00	0,00	0,00	0,00	0,00	0,00
	Opérations pour compte de tiers	0,00	0,00	0,00	0,00	0,00	0,00	0,00	0,00
	Restes à réaliser – reports	0,00	0,00	0,00	0,00	-71 000,00	0,00	0,00	-71 000,00
	SOLDE (2)								

(1) Pour le croisement par nature, le détail est fait selon le niveau de vote choisi par l'assemblée délibérante (chapitre, article ou article spécialisé).

(2) Le solde correspond à la différence entre les recettes et les dépenses. Les dépenses et les recettes correspondant à la somme des dépenses et des recettes de l'exercice ainsi que des restes à réaliser et des reports (lignes budgétaires 001 et 002). Les lignes reports 001 et 002 apparaissent à la colonne 01-Non ventilables.

IV – ANNEXES

IV

ELEMENTS DU BILAN – ETAT DE LA DETTE – DETAIL DES CREDITS DE TRESORERIE

A2.1

A2.1 – DETAIL DES CREDITS DE TRESORERIE (1)

Nature (Pour chaque ligne, indiquer le numéro de contrat)	Date de la décision de réaliser la ligne de trésorerie (2)	Montant maximum autorisé au 01/01/N	Montant des tirages N-1	Montant des remboursements N-1		Encours restant dû au 01/01/N
				Intérêts (3)	Remboursement du tirage	
5191 Avances du Trésor						
5192 Avances de trésorerie						
51931 Lignes de trésorerie						
51932 Lignes de trésorerie liées à un emprunt						
5194 BILLETS de trésorerie						
5198 Autres crédits de trésorerie						
519 Crédits de trésorerie (Total)		0,00	0,00	0,00	0,00	0,00

(1) Circulaire n° NOR : INTB8900071C du 22/02/1989.

(2) Indiquer la date de la délibération de l'assemblée autorisant la ligne de trésorerie ou la date de la décision de l'ordonnateur de réaliser la ligne de trésorerie sur la base d'un montant maximum autorisé par l'organe délibérant (article L. 2122-22 du CGCT).

(3) Il s'agit des intérêts comptabilisés au compte 6615, sauf pour les emprunts assortis d'une option de tirage sur ligne de trésorerie pour lesquels les intérêts sont comptabilisés au compte 6618.

IV – ANNEXES

IV

ELEMENTS DU BILAN – ETAT DE LA DETTE – REPARTITION PAR NATURE DE DETTE

A2.2

A2.2 – REPARTITION PAR NATURE DE DETTE (hors 16449 et 166)

Nature de contrat	Organisme prêteur ou chef de file	Date de signature	Date d'émission ou date de mobilisation (1)	Date du premier rembour- sement	Nominal (2)	Type de taux d'intérêt (3)	Index (4)	Taux initial		Devise	Péri- odicité des rembour- sements (6)	Profil d'amor- tissement (7)	Possibilité de rembour- sement anticipé O/N	Caté- gorie d'em- prunt (8)
								Niveau de taux (5)	Taux actuel					
								Emprunts et dettes à l'origine du contrat						
163 Emprunts obligataires (Total)					0,00									
164 Emprunts auprès des établissements financiers (Total)					41 722 039,37									
1641 Emprunts en euros (total)					41 722 039,37									
10278	CREDIT MUTUEL	20/07/2015	26/11/2015	31/10/2016	3 000 000,00	F	FIXE	1,600	1,600		A	C	N	A-1
1210552	CAISSE DES DEPOTS ET CONSIGNATIONS	21/12/2011	06/05/2012	01/02/2013	1 500 000,00	F	FIXE	4,530	4,530		A	P	N	A-1
1226548	CAISSE DES DEPOTS ET CONSIGNATIONS	11/07/2012	01/05/2013	01/06/2013	500 000,00	F	FIXE	4,790	4,800		A	P	N	A-1
129330	CAISSE D'EPARGNE	02/12/2003	09/01/2004	05/02/2005	1 829 398,00	F	FIXE	4,510	4,500		A	C	N	A-1
165983	CAISSE D'EPARGNE	19/12/2006	27/12/2006	05/01/2008	1 000 000,00	F	FIXE	4,000	4,000		A	P	N	A-1
8955890	CAISSE D'EPARGNE	13/12/2011	27/01/2012	01/06/2013	1 000 000,00	F	FIXE	4,560	4,570		A	P	N	A-1
A0107050	CAISSE D'EPARGNE	27/12/2007	31/12/2009	05/04/2010	2 000 000,00	F	FIXE	4,940	5,030		T	P	N	A-1
A7509B44	CAISSE D'EPARGNE	15/04/2009	25/04/2009	25/04/2010	6 196 821,06	F	FIXE	4,800	4,870		A	X Libre	N	A-1
A75101CV	CAISSE D'EPARGNE	28/12/2010	24/11/2011	24/11/2012	2 500 000,00	F	FIXE	3,670	3,670		A	P	N	A-1
A751511W	CAISSE D'EPARGNE	08/12/2015	24/12/2015	25/02/2017	2 000 000,00	F	FIXE	1,810	1,810		A	C	N	A-1
MIN245471EUR	CAISSE FRANCAISE DE FINANCEMENT LOCAL	01/02/2007	31/12/2007	01/01/2009	2 000 000,00	F	FIXE	4,130	4,130		A	P	N	A-1
MIN263812EUR	DEXIA CREDIT LOCAL	05/12/2008	30/06/2009	01/10/2009	1 500 000,00	V	LEP	3,360	3,020		T	C	N	A-1
MIN267792EUR	CAISSE FRANCAISE DE FINANCEMENT LOCAL	16/11/2011	30/12/2011	01/01/2013	400 000,00	F	FIXE	3,870	3,930		A	P	N	A-1
MIN267792EUR	CAISSE FRANCAISE DE FINANCEMENT LOCAL	03/12/2010	15/12/2010	01/01/2012	2 300 000,00	F	FIXE	3,990	3,990		A	P	N	A-1
MON266752EUR	CAISSE FRANCAISE DE FINANCEMENT LOCAL	06/11/2009	01/01/2010	01/01/2011	6 495 830,31	F	FIXE	5,520	5,600		A	X Libre	N	A-1
MPH266717EUR	CAISSE FRANCAISE DE FINANCEMENT LOCAL	06/11/2009	01/01/2010	01/01/2011	7 500 000,00	F	FIXE	5,520	5,600		A	X Libre	N	A-1
1643 Emprunts en devises (total)					0,00									
16441 Emprunts assortis d'une option de tirage sur ligne de trésorerie (total)					0,00									

Nature (Pour chaque ligne, indiquer le numéro de contrat)	Emprunts et dettes à l'origine du contrat											Catégorie d'emprunt (8)					
	Organisme prêteur ou chef de file	Date de signature	Date d'émission ou date de mobilisation (1)	Date du premier remboursement	Nominal (2)	Type de taux d'intérêt (3)	Index (4)	Taux initial		Périodicité des remboursements (6)	Profil d'amortissement (7)		Possibilité de remboursement anticipé O/N				
								Niveau de taux (5)	Taux actuariel								
165 Dépôts et cautionnements reçus (Total)					0,00												
167 Emprunts et dettes assortis de conditions particulières (Total)					0,00												
1671 Avances consolidées du Trésor (total)					0,00												
1672 Emprunts sur comptes spéciaux du Trésor (total)					0,00												
1675 Dettes pour METP et PPP (total)					0,00												
1676 Dettes envers locataires-acquéreurs (total)					0,00												
1678 Autres emprunts et dettes (total)					0,00												
168 Emprunts et dettes assimilés (Total)					0,00												
1681 Autres emprunts (total)					0,00												
1682 Bons à moyen terme négociables (total)					0,00												
1687 Autres dettes (total)					0,00												
Total général					41 722 039,37												

(1) Si un emprunt donne lieu à plusieurs mobilisations, indiquer la date de la première mobilisation.

(2) Nominal : montant emprunté à l'origine.

(3) Type de taux d'intérêt : F : fixe ; V : variable simple ; C : complexe (c'est-à-dire un taux variable qui n'est pas seulement défini comme la simple addition d'un taux usuel de référence et d'une marge exprimée en point de pourcentage).

(4) Mentionner le ou les types d'index (ex : Euribor 3 mois).

(5) Indiquer le niveau de taux à l'origine du contrat.

(6) Indiquer la périodicité des remboursements : A : annuelle ; M : mensuelle ; B : bimestrielle ; S : semestrielle, T : trimestrielle, X autre.

(7) Indiquer C pour amortissement constant, P pour amortissement progressif, F pour *in fine*, X pour autres à préciser.

(8) Catégorie d'emprunt à l'origine. Exemple A-1 (cf. la classification des emprunts suivant la typologie de la circulaire IOCB1015077C du 25 juin 2010 sur les produits financiers offerts aux collectivités territoriales).

IV – ANNEXES

IV

ELEMENTS DU BILAN – ETAT DE LA DETTE – REPARTITION PAR NATURE DE DETTE

A2.2

A2.2 – REPARTITION PAR NATURE DE DETTE (hors 16449 et 166) (suite)

Nature (Pour chaque ligne, indiquer le numéro de contrat)	Couverture ? O/N (10)	Montant couvert	Catégorie d'emprunt après couverture éventuelle (11)	Capital restant dû au 01/01/N	Durée résiduelle (en années)	Taux d'intérêt			Annuité de l'exercice			ICNE de l'exercice
						Type de taux (12)	Index (13)	Niveau de taux d'intérêt à la date de vote du budget (14)	Capital	Charges d'intérêt (15)	Intérêts perçus (le cas échéant) (16)	
163 Emprunts obligataires (Total)		0,00		0,00					0,00	0,00	0,00	0,00
164 Emprunts auprès des établissements financiers (Total)		0,00		29 474 549,10					2 178 205,53	1 315 708,03	0,00	1 029 742,51
1641 Emprunts en euros (total)		0,00		29 474 549,10					2 178 205,53	1 315 708,03	0,00	1 029 742,51
10278	N	0,00	A-1	2 600 000,00	12,00	FIXE	1,600	200 000,00	41 600,00	0,00	0,00	6 522,74
1210552	N	0,00	A-1	1 105 391,35	9,00	FIXE	4,510	89 913,60	49 853,15	0,00	0,00	41 908,35
1226548	N	0,00	A-1	370 472,27	9,00	FIXE	4,790	29 744,18	17 745,62	0,00	0,00	6 841,36
129330	N	0,00	A-1	243 918,40	1,00	FIXE	4,510	121 959,20	11 000,72	0,00	0,00	4 972,93
165983	N	0,00	A-1	400 401,82	4,00	FIXE	4,000	73 925,03	16 016,07	0,00	0,00	12 915,96
8955890	N	0,00	A-1	737 647,99	9,00	FIXE	4,560	59 861,55	33 636,75	0,00	0,00	18 120,85
A0107050	N	0,00	A-1	1 149 270,22	7,00	FIXE	4,940	135 270,71	54 293,69	0,00	0,00	11 973,42
A7509B44	N	0,00	A-1	2 878 055,46	6,00	FIXE	4,800	369 958,18	140 065,37	0,00	0,00	83 937,65
A75101CV	N	0,00	A-1	1 708 365,77	8,00	FIXE	3,670	159 265,61	60 604,35	0,00	0,00	5 700,97
A751511W	N	0,00	A-1	1 708 365,77	12,00	FIXE	1,810	131 412,75	30 921,42	0,00	0,00	24 241,87
MIN245471EUR	N	0,00	A-1	947 544,84	5,00	FIXE	4,130	142 387,58	39 133,60	0,00	0,00	33 252,99
MIN263812EUR	N	0,00	A-1	675 000,00	6,00	LEP	2,380	100 000,00	15 172,50	0,00	0,00	3 421,25
MIN267792EUR	N	0,00	A-1	326 448,67	14,00	FIXE	3,870	16 461,34	12 809,03	0,00	0,00	12 163,13
MIN267792EUR	N	0,00	A-1	1 784 857,20	13,00	FIXE	3,930	98 045,80	71 119,12	0,00	0,00	67 212,41
MON266752EUR	N	0,00	A-1	5 985 291,60	12,00	FIXE	5,520	208 856,75	334 976,82	0,00	0,00	323 287,80
MPH266717EUR	N	0,00	A-1	6 910 538,73	12,00	FIXE	5,520	241 143,25	386 759,82	0,00	0,00	373 263,83
1643 Emprunts en devises (total)		0,00		0,00				0,00	0,00	0,00	0,00	0,00
16441 Emprunts assortis d'une option de tirage sur ligne de trésorerie (total) (9)		0,00		0,00				0,00	0,00	0,00	0,00	0,00
165 Dépôts et cautionnements reçus (Total)		0,00		0,00				0,00	0,00	0,00	0,00	0,00

VILLE DE POISSY - BUDGET PRINCIPAL VILLE - BP - 2018

Nature (Pour chaque ligne, indiquer le numéro de contrat)	Couverture ? O/N (10)	Montant couvert	Catégorie d'emprunt après couverture éventuelle (11)	Capital restant dû au 01/01/N	Durée résiduelle (en années)	Taux d'intérêt			Annuité de l'exercice			ICNE de l'exercice
						Type de taux (12)	Index (13)	Niveau de taux d'intérêt à la date de vote du budget (14)	Capital	Charges d'intérêt (15)	Intérêts perçus (le cas échéant) (16)	
167 Emprunts et dettes assortis de conditions particulières (Total)		0,00		0,00					0,00	0,00	0,00	0,00
1671 Avances consolidées du Trésor (total)		0,00		0,00					0,00	0,00	0,00	0,00
1672 Emprunts sur comptes spéciaux (total)		0,00		0,00					0,00	0,00	0,00	0,00
1675 Dettes pour METP et PPP (total)		0,00		0,00					0,00	0,00	0,00	0,00
1676 Dettes envers locataires-acquéreurs (total)		0,00		0,00					0,00	0,00	0,00	0,00
1678 Autres emprunts et dettes (total)		0,00		0,00					0,00	0,00	0,00	0,00
168 Emprunts et dettes assimilés (Total)		0,00		0,00					0,00	0,00	0,00	0,00
1681 Autres emprunts (total)		0,00		0,00					0,00	0,00	0,00	0,00
1682 Bons à moyen terme négociables (total)		0,00		0,00					0,00	0,00	0,00	0,00
1687 Autres dettes (total)		0,00		0,00					0,00	0,00	0,00	0,00
Total général		0,00		29 474 549,10					2 178 205,53	1 315 708,03	0,00	1 029 742,51

(9) S'agissant des emprunts assortis d'une ligne de trésorerie, il faut faire ressortir le remboursement du capital de la dette prévue pour l'exercice correspondant au véritable endettement.

(10) Si l'emprunt est soumis à couverture, il convient de compléter le tableau « détail des opérations de couverture ».

(11) Catégorie d'emprunt. Exemple A-1 (cf. la classification des emprunts suivant la typologie de la circulaire IOCB1015077C du 25 juin 2010 sur les produits financiers offerts aux collectivités territoriales).

(12) Type de taux d'intérêt après opérations de couverture : F : fixe ; V : variable simple ; C : complexe (c'est-à-dire un taux variable qui n'est pas seulement défini comme la simple addition d'un taux usuel de référence et d'une marge exprimée en point de pourcentage).

(13) Mentionner l'index en cours au 01/01/N après opérations de couverture.

(14) Taux après opérations de couverture éventuelles. Pour les emprunts à taux variable, indiquer le niveau à la date de vote du budget.

(15) Il s'agit des intérêts dus au titre du contrat initial et comptabilisés à l'article 66111 « Intérêts réglés à l'échéance » (intérêts décaissés) et intérêts éventuels dus au titre du contrat d'échange éventuel et comptabilisés à l'article 668.

(16) Indiquer les intérêts éventuellement reçus au titre du contrat d'échange éventuel et comptabilisés au 768.

IV – ANNEXES

IV

ELEMENTS DU BILAN – ETAT DE LA DETTE – REPARTITION DES EMPRUNTS PAR STRUCTURE DE TAUX

A2.3

A2.3 – REPARTITION DES EMPRUNTS PAR STRUCTURE DE TAUX (HORS A1)

Emprunts ventilés par structure de taux selon le risque le plus élevé (Pour chaque ligne, indiquer le numéro de contrat) (1)	Organisme prêteur ou chef de file	Nominal (2)	Capital restant dû au 01/01/N (3)	Type d'indices (4)	Durée du contrat	Dates des périodes bonifiées	Taux minimal (5)	Taux maximal (6)	Coût de sortie (7)	Taux maximal après couverture éventuelle (8)	Niveau du taux à la date de vote du budget (9)	Intérêts à payer au cours de l'exercice (10)	Intérêts à percevoir au cours de l'exercice (le cas échéant) (11)	% par type de taux selon le capital restant dû
Echange de taux, taux variable simple plafonné (cap) ou encadré (tunnel) (A)														
TOTAL (A)		0,00	0,00						0,00			0,00	0,00	0,00
Barrière simple (B)														
TOTAL (B)		0,00	0,00						0,00			0,00	0,00	0,00
Option d'échange (C)														
TOTAL (C)		0,00	0,00						0,00			0,00	0,00	0,00
Multiplieur jusqu'à 3 ou multiplieur jusqu'à 5 capé (D)														
TOTAL (D)		0,00	0,00						0,00			0,00	0,00	0,00
Multiplieur jusqu'à 5 (E)														
TOTAL (E)		0,00	0,00						0,00			0,00	0,00	0,00
Autres types de structures (F)														
TOTAL (F)		0,00	0,00						0,00			0,00	0,00	0,00
TOTAL GENERAL		0,00	0,00						0,00			0,00	0,00	0,00

(1) Répartir les emprunts selon le type de structure de taux (de A à F selon la classification de la charte de bonne conduite) en fonction du risque le plus élevé à courir sur toute la durée de vie du contrat de prêt et après opérations de couverture éventuelles.

(2) Nominal : montant emprunté à l'origine. En cas de couverture partielle d'un emprunt, indiquer séparément sur deux lignes la part du nominal couvert et la part non couverte.

(3) En cas de couverture partielle d'un emprunt, indiquer séparément sur deux lignes la part du capital restant dû couvert et la part non couverte.

(4) Indiquer la classification de l'indice sous-jacent suivant la typologie de la circulaire du 25 juin 2010 sur les produits financiers (de 1 à 6). 1 : Indice zone euro / 2 : Indices inflation française ou zone euro ou écart entre ces indices / 3 : Ecart indice zone euro / 4 : Indices hors zone euro ou écart d'indices dont l'un est hors zone euro / 5 : écarts d'indices hors zone euro / 6 : autres indices.

(5) Taux hors opération de couverture. Indiquer le montant, l'index ou la formule correspondant au taux minimal du contrat de prêt sur toute la durée du contrat.

(6) Taux hors opération de couverture. Indiquer le montant, l'index ou la formule correspondant au taux maximal du contrat de prêt sur toute la durée du contrat.

(7) Coût de sortie : indiquer le montant de l'indemnité contractuelle de remboursement définitif de l'emprunt au 01/01/N ou le cas échéant, à la prochaine date d'échéance.

(8) Montant, index ou formule.

(9) Indiquer le niveau de taux après opérations de couverture éventuelles. Pour les emprunts à taux variables, indiquer le niveau du taux à la date de vote du budget.

(10) Indiquer les intérêts à payer au titre du contrat initial et comptabilisés à l'article 66111 et des intérêts éventuels à payer au titre du contrat d'échange et comptabilisés à l'article 668.

(11) Indiquer les intérêts à percevoir au titre du contrat d'échange et comptabilisés au 768.

IV – ANNEXES

IV

A2.4

ELEMENTS DU BILAN – ETAT DE LA DETTE – TYPOLOGIE DE LA REPARTITION DE L'ENCOURS

A2.4 – TYPOLOGIE DE LA REPARTITION DE L'ENCOURS (1)

Structure	Indices sous-jacents		(1)	(2)	(3)	(4)	(5)	(6)
	Indices zone euro		Indices zone euro	Indices inflation française ou zone euro ou écart entre ces indices	Ecart d'indices zone euro	Indices hors zone euro et écarts d'indices dont l'un est un indice hors zone euro	Ecart d'indices hors zone euro	Autres indices
(A) Taux fixe simple. Taux variable simple. Echange de taux fixe contre taux variable ou inversement. Echange de taux structuré contre taux variable ou taux fixe (sens unique). Taux variable simple plafonné (cap) ou encadré (tunnel)	Nombre de produits		16	0	0	0	0	
	% de l'encours		100,01	0,00	0,00	0,00	0,00	
	Montant en euros		29 474 549,10	0,00	0,00	0,00	0,00	
(B) Barrière simple. Pas d'effet de levier	Nombre de produits		0	0	0	0	0	
	% de l'encours		0,00	0,00	0,00	0,00	0,00	
	Montant en euros		0,00	0,00	0,00	0,00	0,00	
(C) Option d'échange (swap/option)	Nombre de produits		0	0	0	0	0	
	% de l'encours		0,00	0,00	0,00	0,00	0,00	
	Montant en euros		0,00	0,00	0,00	0,00	0,00	
(D) Multiplicateur jusqu'à 3 ; multiplicateur jusqu'à 5 capé	Nombre de produits		0	0	0	0	0	
	% de l'encours		0,00	0,00	0,00	0,00	0,00	
	Montant en euros		0,00	0,00	0,00	0,00	0,00	
(E) Multiplicateur jusqu'à 5	Nombre de produits		0	0	0	0	0	
	% de l'encours		0,00	0,00	0,00	0,00	0,00	
	Montant en euros		0,00	0,00	0,00	0,00	0,00	
(F) Autres types de structures	Nombre de produits							0
	% de l'encours							0,00
	Montant en euros							0,00

(1) Cette annexe retrace le stock de dette au 01/01/N après opérations de couverture éventuelles.

IV – ANNEXES

IV

ELEMENTS DU BILAN – ETAT DE LA DETTE – DETAIL DES OPERATIONS DE COUVERTURE

A2.5

A2.5 – DETAIL DES OPERATIONS DE COUVERTURE (1)

Instruments de couverture (Pour chaque ligne, indiquer le numéro de contrat)	Emprunt couvert				Instrument de couverture						Primes éventuelles		
	Référence de l'emprunt couvert	Capital restant dû au 01/01/N	Date de fin du contrat	Organisme co-contractant	Type de couverture (3)	Nature de la couverture (change ou taux)	Notionnel de l'instrument de couverture	Date de début du contrat	Date de fin du contrat	Périodicité de règlement des intérêts (4)	Montant des commissions diverses	Primes payées pour l'achat d'option	Primes reçues pour la vente d'option
Taux fixe (total)		0,00					0,00				0,00	0,00	0,00
Taux variable simple (total)		0,00					0,00				0,00	0,00	0,00
Taux complexe (total) (2)		0,00					0,00				0,00	0,00	0,00
Total		0,00					0,00				0,00	0,00	0,00

(1) Si un instrument couvre plusieurs emprunts, distinguer une ligne par emprunt couvert.

(2) Il s'agit d'un taux variable qui n'est pas défini comme la simple addition d'un taux usuel de référence et d'une marge exprimée en point de pourcentage.

(3) Indiquer s'il s'agit d'un swap, d'une option (cap, floor, tunnel, swaption).

(4) Indiquer la périodicité de règlement des intérêts : A : annuelle, M : mensuelle, B : bimestrielle, S : semestrielle, T : trimestrielle, X : autre.

IV – ANNEXES

IV
A2.5

ELEMENTS DU BILAN – ETAT DE LA DETTE – DETAIL DES OPERATIONS DE COUVERTURE

A2.5 – DETAIL DES OPERATIONS DE COUVERTURE (1) (suite)

Instruments de couverture (Pour chaque ligne, indiquer le numéro de contrat)	Effet de l'instrument de couverture							Catégorie d'emprunt (8)		
	Référence de l'emprunt couvert		Taux payé		Taux reçu (7)		Charges et produits constatés depuis l'origine du contrat	Produits c/768	Avant opération de couverture	Après opération de couverture
	Index (5)	Niveau de taux (6)	Index	Niveau de taux	Charges c/668	Produits c/768				
Taux fixe (total)							0,00	0,00		
Taux variable simple (total)							0,00	0,00		
Taux complexe (total) (2)							0,00	0,00		
Total							0,00	0,00		

(5) Indiquer l'index utilisé ou la formule de taux.

(6) Pour les emprunts à taux variable, indiquer le niveau à la date de vote du budget.

(7) A compléter si l'instrument de couverture est un swap.

(8) Catégorie d'emprunt. Exemple A-1 (cf. la classification des emprunts suivant la typologie de la circulaire IOCB1015077C du 25 juin 2010 sur les produits financiers offerts aux collectivités territoriales).

IV – ANNEXES	IV
ELEMENTS DU BILAN – ETAT DE LA DETTE DETTE POUR FINANCER L'EMPRUNT D'UN AUTRE ORGANISME	A2.6

A2.6 – DETTE POUR FINANCER L'EMPRUNT D'UN AUTRE ORGANISME (1)

REPARTITION PAR PRÊTEUR	Dette en capital à l'origine (2)	Dette en capital au 01/01/N de l'exercice	Annuité à payer au cours de l'exercice	Dont	
				Intérêts (3)	Capital
TOTAL	0,00	0,00	0,00	0,00	0,00
<u>Auprès des organismes de droit privé</u>	0,00	0,00	0,00	0,00	0,00
<u>Auprès des organismes de droit public</u>	0,00	0,00	0,00	0,00	0,00
<u>Dettes provenant d'émissions obligataires</u> (ex : émissions publiques ou privées)	0,00	0,00	0,00	0,00	0,00

(1) Il s'agit des cas où une collectivité ou un établissement public accepte de prendre en charge l'emprunt au profit d'un autre organisme sans qu'il y ait pour autant transfert du contrat.

(2) La dette en capital à l'origine correspond à la part de dette prise en charge par la commune.

(3) Il s'agit des intérêts dus au titre du contrat initial et comptabilisés à l'article 66111 et des intérêts éventuels dus au titre du contrat d'échange et comptabilisés à l'article 668.

IV – ANNEXES	IV
ELEMENTS DU BILAN – ETAT DE LA DETTE AUTRES DETTES	A2.7

A2.7 – AUTRES DETTES

(Issues des engagements juridiques pris autres que ceux destinés à financer la prise en charge d'un emprunt)

IV – ANNEXES	IV
ELEMENTS DU BILAN METHODES UTILISEES POUR LES AMORTISSEMENTS	A3

A3 – AMORTISSEMENTS – METHODES UTILISEES

CHOIX DE L'ASSEMBLEE DELIBERANTE	Délibération du
Biens de faible valeur Seuil unitaire en deçà duquel les immobilisations de peu de valeur s'amortissent sur un an (article R. 2321-1 du CGCT) : 500.00 €	22/06/2015

Procédure d'amortissement (linéaire, dégressif, variable)	Catégories de biens amortis	Durée (en années)	
L	DOCUMENTS URBANISME ET NUMERISATION DE CADASTRE	10	22/06/2015
L	ETUDES NON SUIVIS DE REALISATIONS	5	22/06/2015
L	FRAIS RECHERCHE ET DEVELOPPEMENT	5	22/06/2015
L	FRAIS INSERTIONS NON SUIVIS DE REALISATIONS	5	22/06/2015
L	CONCESSIONS BREVETS LICENCES LOGICIELS	5	22/06/2015
L	PLANTATIONS ARBRES ARBUSTES	20	22/06/2015
L	AUTRES AGENCEMENTS AMENAGEMENTS DE TERRAINS	20	22/06/2015
L	BATIMENTS LEGERS ABRIS	10	22/06/2015
L	MATERIEL ROULANT	8	22/06/2015
L	AUTRE MATERIEL ET OUTILLAGE INCENDIE ET DEFENSE	10	22/06/2015
L	MATERIEL ROULANT DE VOIRIE	8	22/06/2015
L	AUTRE MATERIEL ET OUTILLAGE VOIRIE	10	22/06/2015
L	AUTRES INSTALLATIONS MATERIELS ET OUTILLAGE TECHNIQUE	15	22/06/2015
L	CONTENEURS ORDURES	5	22/06/2015
L	INSTALLATIONS GENERALES AGENCEMENTS	15	22/06/2015
L	MATERIEL DE TRANSPORT : VEHICULES TOURISME...	5	22/06/2015
L	MATERIEL DE TRANSPORT : POIDS LOURDS, VEHICULES INDUSTRIELS...	8	22/06/2015
L	MATERIEL BUREAUTIQUE MONETIQUE	7	22/06/2015
L	MATERIEL INFORMATIQUE ET REPROGRAPHIE	4	22/06/2015
L	COFFRE FORT	30	22/06/2015
L	MOBILIER	15	22/06/2015
L	CHEPTEL	5	22/06/2015
L	MATERIEL CLASSIQUE	15	22/06/2015
L	MATERIEL AUDIOVISUEL AFFICHAGE SIGNALETIQUE	15	22/06/2015
L	MATERIEL DE PUERICULTURE MEDICAL NETTOYAGE	15	22/06/2015
L	EQUIPEMENT CUISINE SPORTIFS ET CULTURELS	15	22/06/2015
L	PETIT MATERIEL CHAUFFAGE SANITAIRE ENTRETIEN	15	22/06/2015
L	BIENS DE FAIBLE VALEUR <500€ TTC	1	22/06/2015
L	SUBVENTION D'EQUIPEMENT AUX ORGANISMES PUBLICS	15	22/06/2015
L	SUBVENTIONS D'EQUIPEMENT AUX PERSONNES DE DROIT PRIVE	5	26/06/2015

IV – ANNEXES	IV
ELEMENTS DU BILAN ETAT DES PROVISIONS	A4

A4 – ETAT DES PROVISIONS

Nature de la provision	Montant de la provision de l'exercice (1)	Date de constitution de la provision	Montant des provisions constituées au 01/01/N	Montant total des provisions constituées	Montant des reprises	SOLDE
PROVISIONS BUDGETAIRES						
Provisions pour risques et charges (2)	20 000,00		0,00	20 000,00	0,00	20 000,00
CONTENTIEUX RESSOURCES HUMAINES	20 000,00	01/01/2018	0,00	20 000,00	0,00	20 000,00
Provisions pour dépréciation (2)	0,00		0,00	0,00	0,00	0,00
TOTAL PROVISIONS BUDGETAIRES	20 000,00		0,00	20 000,00	0,00	20 000,00
PROVISIONS SEMI-BUDGETAIRES						
Provisions pour risques et charges (2)	0,00		0,00	0,00	0,00	0,00
Provisions pour dépréciation (2)	0,00		0,00	0,00	0,00	0,00
TOTAL PROVISIONS SEMI-BUDGETAIRES	0,00		0,00	0,00	0,00	0,00

(1) Provisions nouvelles ou abondement d'une provision déjà constituée.

(2) Indiquer l'objet de la provision (exemples : provision pour litiges au titre du procès, provisions pour dépréciation des immobilisations de l'équipement).

IV – ANNEXES	IV
ELEMENTS DU BILAN ETALEMENT DES PROVISIONS	A5

A5 – ETALEMENT DES PROVISIONS (1)

(1) Il s'agit des provisions figurant dans le tableau précédent « Etat des provisions » qui font l'objet d'un étalement.

IV – ANNEXES	IV
ELEMENTS DU BILAN	
EQUILIBRE DES OPERATIONS FINANCIERES – DEPENSES	A6.1

DEPENSES A COUVRIR PAR DES RESSOURCES PROPRES

Art. (1)	Libellé (1)	Propositions nouvelles	Vote (2)
DEPENSES TOTALES A COUVRIR PAR DES RESSOURCES PROPRES =A + B		2 178 205,53	I 2 178 205,53
16 Emprunts et dettes assimilées (A)		2 178 205,53	2 178 205,53
1631	Emprunts obligataires	0,00	0,00
1641	Emprunts en euros	2 178 205,53	2 178 205,53
1643	Emprunts en devises	0,00	0,00
16441	Opérat° afférentes à l'emprunt	0,00	0,00
1671	Avances consolidées du Trésor	0,00	0,00
1672	Emprunts sur comptes spéciaux du Trésor	0,00	0,00
1678	Autres emprunts et dettes	0,00	0,00
1681	Autres emprunts	0,00	0,00
1682	Bons à moyen terme négociables	0,00	0,00
1687	Autres dettes	0,00	0,00
Dépenses et transferts à déduire des ressources propres (B)		0,00	0,00
10...	<i>Reprise de dotations, fonds divers et réserves</i>		
10...	Reversement de dotations, fonds divers et réserves		
139	<i>Subv. invest. transférées cpte résultat</i>	0,00	0,00
020	Dépenses imprévues	0,00	0,00

	Op. de l'exercice I	Restes à réaliser en dépenses de l'exercice précédent (3) (4)	Solde d'exécution D001 (3) (4)	TOTAL II
Dépenses à couvrir par des ressources propres	2 178 205,53	4 985 472,12	0,00	7 163 677,65

(1) Détailler les chapitres budgétaires par article conformément au plan de comptes.

(2) Crédits de l'exercice votés lors de la séance.

(3) Inscrire uniquement si le compte administratif est voté ou en cas de reprise anticipée des résultats de l'exercice précédent.

(4) Indiquer le montant correspondant figurant en II - Présentation générale du budget – vue d'ensemble.

IV – ANNEXES	IV
ELEMENTS DU BILAN EQUILIBRE DES OPERATIONS FINANCIERES – RECETTES	A6.2

RESSOURCES PROPRES

Art. (1)	Libellé (1)	Propositions nouvelles	Vote (2)
RECETTES (RESSOURCES PROPRES) = a + b		10 139 286,77	III 10 139 286,77
Ressources propres externes de l'année (a)		1 393 905,00	1 393 905,00
10222	FCTVA	1 393 905,00	1 393 905,00
10223	TLE	0,00	0,00
10226	Taxe d'aménagement	0,00	0,00
10228	Autres fonds	0,00	0,00
13146	Attributions de compensation d'investissement	0,00	0,00
13246	Attributions de compensation d'investissement	0,00	0,00
138	Autres subvent° invest. non transf.	0,00	0,00
139146	Attributions de compensation d'investissement	0,00	0,00
26...	Participations et créances rattachées		
27...	Autres immobilisations financières		
Ressources propres internes de l'année (b) (3)		8 745 381,77	8 745 381,77
15...	Provisions pour risques et charges		
15112	Provisions pour litiges	20 000,00	20 000,00
169	Primes de remboursement des obligations	0,00	0,00
26...	Participations et créances rattachées		
27...	Autres immobilisations financières		
28...	Amortissement des immobilisations		
2802	Frais liés à la réalisation des document	1 712,66	1 712,66
28031	Frais d'études	36 452,04	36 452,04
28033	Frais d'insertion	5 127,00	5 127,00
2804111	Subv. Etat : Bien mobilier, matériel	400,00	400,00
2804132	Subv. Dpt : Bâtiments, installations	2 462,46	2 462,46
2804133	Subv. Dpt : Projet infrastructure	7 246,00	7 246,00
28041483	Subv.Cne : Projet infrastructure	2 409,14	2 409,14
280422	Privé : Bâtiments, installations	104 800,00	104 800,00
2804422	Sub nat privé - Bâtiments et installat°	2 462,00	2 462,00
28051	Concessions et droits similaires	51 311,00	51 311,00
28088	Autres immobilisations incorporelles	10 500,00	10 500,00
28121	Plantations d'arbres et d'arbustes	5 522,54	5 522,54
281533	Réseaux câblés	0,00	0,00
281568	Autres matériels, outillages incendie	14 774,23	14 774,23
281571	Matériel roulant	133 677,36	133 677,36
281578	Autre matériel et outillage de voirie	7 562,00	7 562,00
28158	Autres installat°, matériel et outillage	230 589,89	230 589,89
28181	Installations générales, aménagt divers	11 469,00	11 469,00
28182	Matériel de transport	229 202,44	229 202,44
28183	Matériel de bureau et informatique	442 705,96	442 705,96
28184	Mobilier	200 124,47	200 124,47
28185	Cheptel	519,98	519,98
28188	Autres immo. corporelles	298 969,83	298 969,83
29...	Prov. pour dépréciat° immobilisations		
39...	Prov. dépréciat° des stocks et en-cours		
481...	Charges à rép. sur plusieurs exercices		
49...	Prov. dépréc. comptes de tiers		
59...	Prov. dépréc. comptes financiers		
024	Produits des cessions d'immobilisations	3 780 000,00	3 780 000,00
021	Virement de la sect° de fonctionnement	3 145 381,77	3 145 381,77

	Opérations de l'exercice III	Restes à réaliser en recettes de l'exercice précédent (4) (5)	Solde d'exécution R001 (4) (5)	Affectation R1068 (4)	TOTAL IV
Total ressources propres disponibles	10 139 286,77	5 156 081,66	0,00	0,00	15 295 368,43

	Montant	
Dépenses à couvrir par des ressources propres	II	7 163 677,65
Ressources propres disponibles	IV	15 295 368,43
Solde	V = IV - II (6)	8 131 690,78

(1) Les comptes 15, 169, 26, 27, 28, 29, 39, 481, 49 et 59 sont à détailler conformément au plan de comptes.

(2) Crédits de l'exercice votés lors de la séance.

(3) Les comptes 15, 29, 39, 49 et 59 sont présentés uniquement si la commune ou l'établissement applique le régime des provisions budgétaires.

(4) Inscrire uniquement si le compte administratif est voté ou en cas de reprise anticipée des résultats de l'exercice précédent.

(5) Indiquer le montant correspondant figurant en II - Présentation générale du budget - vue d'ensemble.

(6) Indiquer le signe algébrique.

IV – ANNEXES		IV
ENGAGEMENTS HORS BILAN – ENGAGEMENTS DONNES ET RECUS EMPRUNTS GARANTIS PAR LA COMMUNE OU L'ETABLISSEMENT		B1.1

B1.1 – ETAT DES EMPRUNTS GARANTIS PAR LA COMMUNE OU L'ETABLISSEMENT (art. L. 2313-1 6°, L. 5211-36 et L. 5711-1 du CGCT)

Désignation du bénéficiaire	Année de mobilisation et profil d'amortissement de l'emprunt (1)		Objet de l'emprunt garanti	Organisme prêteur ou chef de file	Montant initial	Capital restant dû au 01/01/N	Durée résiduelle	Périodicité des remboursements (2)	Taux initial			Taux à la date de vote du budget (6)			Catégorie d'emprunt (7)	Indices ou devises pouvant modifier l'emprunt	Annuité garantie au cours de l'exercice	
	Année	Profil							Taux (3)	Index (4)	Taux actuariel (5)	Taux (3)	Index (4)	Niveau de taux			En intérêts (8)	En capital
Total des emprunts contractés par des collectivités ou des EP (hors logements sociaux)					0,00	0,00										0,00	0,00	
Total des emprunts autres que ceux contractés par des collectivités ou des EP (hors logements sociaux)					4 812 431,00	3 193 319,63										90 023,29	365 258,39	
INSERTION HANDICAPES YVELINES	2015	P	Frais d'architecte et de travaux - Déménagement et de mise aux normes de bâtiments	Crédit Industriel et Commercial	100 000,00	72 753,15	6,00	M	FIXE	1,610	FIXE	1,600	F	FIXE	1,600	1 084,69	10 853,03	
INSTITU D'EDUC ET PRATIQUES CITOYENNES	2009	P	Acquisition Locaux Crèche	Caisse d'Epargne	760 000,00	567 083,27	12,00	M	FIXE	4,570	FIXE	4,500	F	FIXE	4,500	24 846,69	32 850,96	
LES CHEMINS DE L'VEUIL	2014	P	Construction maison d'Accueil Spécialisée	BNP PARIBAS	2 047 431,00	1 479 195,95	7,00	T	FIXE	2,250	FIXE	2,230	F	FIXE	2,230	31 460,61	183 286,07	
OGECC NOTRE DAME DE POISSY	2003	X Durée Ajustable	Extension école Notre Dame	Crédit Mutuel	305 000,00	7 105,84	0,00	T	FIXE	4,960	FIXE	4,800	F	FIXE	4,800	86,46	7 105,84	
OGECC NOTRE DAME DE POISSY	2015	P	Agrandissement des locaux	Crédit Mutuel	850 000,00	654 681,62	7,00	M	FIXE	2,220	FIXE	2,200	F	FIXE	2,200	13 587,67	81 182,49	

Désignation du bénéficiaire	Année de mobilisation et profil d'amortissement de l'emprunt (1)		Objet de l'emprunt garanti	Organisme prêteur ou chef de file	Montant initial	Capital restant dû au 01/01/N	Durée résiduelle	Périodicité des remboursements (2)	Taux initial			Taux à la date de vote du budget (6)			Catégorie d'emprunt (7)	Indices ou devises pouvant modifier l'emprunt	Annuité garantie au cours de l'exercice	
	Année	Profil							Taux (3)	Index (4)	Taux actu-riel (5)	Taux (3)	Index (4)	Niveau de taux			En intérêts (8)	En capital
SOCIETE D'ECONOMIE MIXTE D'AMEGAGEMENT DU PARC D'ACTIVITE GRAND LOUIS	2011	C	Contrat de rénovation Espace Cristal	Société Générale	750 000,00	412 500,00	8,00	T	F	FIXE	4,930	FIXE	F	4,750	A-1	18 957,17	50 000,00	
Total des emprunts contractés pour des opérations de logement social					175 985 150,32	152 095 547,82										1 994 444,37	5 278 264,48	
ANTIN RESIDENCES	2012	X Produits CDC	ACQUISITION + AMELIORATION 10 LOGEMENTS	Caisse des Dépôts et Consignations	45 973,79	41 580,01	34,00	A	V	LIVRETA	0,710	LIVRETA	V	0,550	-	228,69	1 080,58	
ANTIN RESIDENCES	2012	X Produits CDC	ACQUISITION + AMELIORATION 10 LOGEMENTS	Caisse des Dépôts et Consignations	424 669,79	394 884,09	44,00	A	V	LIVRETA	0,680	LIVRETA	V	0,550	-	2 171,86	7 758,01	
ANTIN RESIDENCES	2017	X Produits CDC	69 LOGEMENTS ZAC FOCH	Caisse des Dépôts et Consignations	2 244 330,10	2 244 330,10	14,00	A	V	LIVRETA	2,140	LIVRETA	V	1,950	-	43 764,44	0,00	
ANTIN RESIDENCES	2017	X Produits CDC	69 LOGEMENTS ZAC FOCH	Caisse des Dépôts et Consignations	118 113,68	118 113,68	14,00	A	V	LIVRETA	1,700	LIVRETA	V	1,550	-	1 830,76	0,00	
BATTIERE IDF	2006	X Produits CDC	BOIS DE VILLIERS COMPACTAGE	Caisse des Dépôts et Consignations	732 921,33	181 828,19	3,00	A	V	LIVRETA	4,150	LIVRETA	V	1,950	-	5 530,20	42 818,73	
COOPERATION ET FAMILLE	2016	X Produits CDC	REHABILITATION 85 LOGEMENTS	Caisse des Dépôts et Consignations	1 289 923,19	1 289 923,19	24,00	A	V	LIVRETA	0,500	LIVRETA	V	0,500	-	6 449,82	48 568,00	
COOPERATION ET FAMILLE	2016	X Produits CDC	REHABILITATION 85 LOGEMENTS	Caisse des Dépôts et Consignations	1 840 560,61	1 840 560,61	24,00	A	V	LIVRETA	1,350	LIVRETA	V	1,350	-	24 847,57	62 387,35	
COOPERATION ET FAMILLE	2016	X Produits CDC	REHABILITATION 52 LOGEMENTS	Caisse des Dépôts et Consignations	789 097,17	789 097,17	24,00	A	V	LIVRETA	0,500	LIVRETA	V	0,500	-	3 945,49	29 710,97	
COOPERATION ET FAMILLE	2016	X Produits CDC	REHABILITATION 52 LOGEMENTS	Caisse des Dépôts et Consignations	1 122 984,20	1 122 984,20	24,00	A	V	LIVRETA	1,350	LIVRETA	V	1,350	-	15 160,29	38 064,49	

Désignation du bénéficiaire	Année de mobilisation et profil d'amortissement de l'emprunt (1)		Objet de l'emprunt garanti	Organisme prêteur ou chef de file	Montant initial	Capital restant dû au 01/01/N	Durée résiduelle	Périodicité des remboursements (2)	Taux initial			Taux à la date de vote du budget (6)			Catégorie d'emprunt (7)	Indices ou devises pouvant modifier l'emprunt	Annuité garantie au cours de l'exercice	
	Année	Profil							Taux (3)	Index (4)	Taux actuel (5)	Taux (3)	Index (4)	Niveau de taux			En intérêts (8)	En capital
COOPERATION ET FAMILLE	2016	X Produits CDC	REHABILITATION 30 LOGEMENTS	Caisse des Dépôts et Consignations	632 065,19	632 065,19	24,00	A	V	LIVRETA	1,350	V	LIVRETA	1,350	-	8 532,88	21 424,38	
COOPERATION ET FAMILLE	2016	X Produits CDC	REHABILITATION 30 LOGEMENTS	Caisse des Dépôts et Consignations	470 423,32	470 423,32	24,00	A	V	LIVRETA	0,500	V	LIVRETA	0,500	-	2 352,12	17 712,31	
COOPERATION ET FAMILLE	2017	X Produits CDC	Réhabilitation de 167 logements - Clos d'Arcy	Caisse des Dépôts et Consignations	1 594 550,00	1 594 550,00	10,00	A	V	LIVRETA	1,560	V	LIVRETA	1,350	A-1	0,00	0,00	
COOPERATION ET FAMILLE	2004	X Produits CDC	LOG. LE CLOS DES BRUYERES	Caisse des Dépôts et Consignations	3 184,59	597,07	2,00	A	F	FIXE	0,000	F	FIXE	0,000	-	0,00	199,04	
DOMNIS	2001	X Produits CDC	ACQUISITION 20 LOG Y.MANOIR	Caisse des Dépôts et Consignations	428 857,00	127 069,55	3,00	A	F	FIXE	5,230	F	FIXE	5,250	-	6 671,15	29 372,32	
DOMNIS	2000	X Produits CDC	RESIDENCE YVES DU MANOIR	Caisse des Dépôts et Consignations	762 245,09	156 293,34	2,00	A	F	FIXE	3,550	F	FIXE	3,550	-	5 546,41	50 291,34	
DOMNIS	2005	X Produits CDC	ACQ.22 LOGTS BD DEVAUX	Caisse des Dépôts et Consignations	550 000,00	330 726,27	12,00	A	V	LIVRETA	2,900	V	LIVRETA	1,900	-	6 283,80	25 152,37	
DOMNIS	2007	X Produits CDC	AMEL.LOGTS/23 RUE AIGREMONT	Caisse des Dépôts et Consignations	410 000,00	368 365,63	39,00	A	V	LIVRETA	2,010	V	LIVRETA	1,550	-	5 709,67	6 716,40	
DOMNIS	2008	X Produits CDC	RESIDENCE SOCIALE AGEFO	Caisse des Dépôts et Consignations	757 774,00	643 533,51	30,00	A	V	LIVRETA	1,010	V	LIVRETA	0,550	-	3 539,43	19 096,60	
DOMNIS	2008	X Produits CDC	RESIDENCE SOCIALE AGEFO	Caisse des Dépôts et Consignations	185 000,00	164 329,48	40,00	A	V	LIVRETA	0,930	V	LIVRETA	0,550	-	903,81	3 584,07	
DOMNIS	2009	X Produits CDC	ACQUISITION 500 LOGEMENTS	Caisse des Dépôts et Consignations	25 375 670,00	22 666 592,72	31,00	A	V	LIVRETA	1,650	V	LIVRETA	1,350	-	305 999,00	571 010,91	
DOMNIS	2011	X Produits CDC	ACQUISITION 130 LOGEMENTS	Caisse des Dépôts et Consignations	6 375 891,00	5 864 756,17	33,00	A	V	LIVRETA	1,550	V	LIVRETA	1,350	-	79 174,21	137 065,23	
DOMNIS	2015	P	9 Logis PLS FONCIER Agricole	Crédit Agricole	613 598,00	603 679,42	38,00	A	F	FIXE	2,110	F	FIXE	2,110	A-1	12 737,64	10 127,86	

Désignation du bénéficiaire	Année de mobilisation et profil d'amortissement de l'emprunt (1)		Objet de l'emprunt garanti	Organisme prêteur ou chef de file	Montant initial	Capital restant dû au 01/01/N	Durée résiduelle	Périodicité des remboursements (2)	Taux initial			Taux à la date de vote du budget (6)			Catégorie d'emprunt (7)	Indices ou devises pouvant modifier l'emprunt	Annuité garantie au cours de l'exercice	
	Année	Profil							Taux (3)	Index (4)	Taux actuariel (5)	Taux (3)	Index (4)	Niveau de taux			En intérêts (8)	En capital
DOMNIS	2015	P	9 Logis PLS BATI	Crédit Agricole	556 553,00	550 172,96	48,00	A	F	FIXE	2,110	FIXE	2,110	A-1		11 608,65	6 514,66	
DOMNIS	2015	X Produits CDC	CONSTRUCTION 33 LOGTS DR LABARRIERE	Caisse des Dépôts et Consignations	1 398 598,00	1 398 598,00	37,00	A	V	LIVRETA	0,530	LIVRETA	0,550	-		7 692,29	35 030,01	
DOMNIS	2015	X Produits CDC	CONSTRUCTION 33 LOGTS DR LABARRIERE	Caisse des Dépôts et Consignations	677 098,00	677 098,00	47,00	A	V	LIVRETA	0,530	LIVRETA	0,550	-		3 724,04	13 276,87	
DOMNIS	2015	X Produits CDC	CONSTRUCTION 33 LOGTS DR LABARRIERE	Caisse des Dépôts et Consignations	1 567 296,00	1 567 296,00	37,00	A	V	LIVRETA	1,300	LIVRETA	1,350	-		21 158,50	34 070,27	
DOMNIS	2015	X Produits CDC	CONSTRUCTION 33 LOGTS DR LABARRIERE	Caisse des Dépôts et Consignations	639 468,00	639 468,00	47,00	A	V	LIVRETA	1,300	LIVRETA	1,350	-		8 632,82	10 507,69	
DOMNIS	2015	P	Acquisition en VEFA de 15 logements PLS - Rue de Villiers	Crédit Agricole	1 018 267,00	1 000 891,12	38,00	A	V	LIVRETA	1,780	LIVRETA	1,860	A-1		18 616,57	17 699,08	
DOMNIS	2015	P	Acquisition en VEFA de 15 logements PLS - Rue de Villiers	Crédit Agricole	935 990,00	924 483,05	48,00	A	V	LIVRETA	1,800	LIVRETA	1,860	A-1		17 195,38	11 720,98	
DOMNIS	2017	X Produits CDC	20 LOGTS YVES DU MANOIR CPLT RENOV.	Caisse des Dépôts et Consignations	58 972,96	48 924,02	4,00	A	V	LIVRETA	1,650	LIVRETA	1,700	-		831,71	9 954,62	
DOMNIS	2017	X Produits CDC	ACQUISITION 500 LOGEMENTS	Caisse des Dépôts et Consignations	434 740,22	419 135,36	21,00	A	V	LIVRETA	1,690	LIVRETA	1,700	-		7 125,30	15 870,14	
DOMNIS	2017	X Produits CDC	ACQUISITION 130 LOGEMENTS	Caisse des Dépôts et Consignations	123 040,51	120 438,87	33,00	A	V	LIVRETA	1,690	LIVRETA	1,700	-		2 047,46	2 645,87	
DOMNIS	2005	X Produits CDC	14 RUE YVES DU MANOIR FOYER REHAB.	Caisse des Dépôts et Consignations	365 847,09	33 998,29	0,00	A	F	FIXE	3,200	FIXE	3,330	-		1 132,19	33 998,29	
DOMNIS	2005	X Produits CDC	REHAB.LOG.RUE R. SCHUMANN	Caisse des Dépôts et Consignations	957 742,66	89 194,49	0,00	A	F	FIXE	3,370	FIXE	3,370	-		3 005,86	89 194,49	
EFIDIS	2011	X Produits CDC	Réaménagement emprunts compactés	Caisse des Dépôts et Consignations	3 456 648,55	2 683 271,83	16,00	A	V	LIVRETA	2,090	LIVRETA	1,950	-		52 323,80	155 870,07	

Désignation du bénéficiaire	Année de mobilisation et profil d'amortissement de l'emprunt (1)		Objet de l'emprunt garanti	Organisme prêteur ou chef de file	Montant initial	Capital restant dû au 01/01/N	Durée résiduelle	Périodicité des remboursements (2)	Taux initial			Taux à la date de vote du budget (6)			Catégorie d'emprunt (7)	Indices ou devises pouvant modifier l'emprunt	Annuité garantie au cours de l'exercice	
	Année	Profil							Taux (3)	Index (4)	Taux actuariel (5)	Taux (3)	Index (4)	Niveau de taux			En intérêts (8)	En capital
EMMAUS HABITAT	1979	X Produits CDC	100 GARAGES RUE DE VILLIERS	Caisse des Dépôts et Consignations	70 812,57	6 026,02	1,00	A	F	FIXE	2,950	F	FIXE	2,950	-	177,77	2 969,23	
EMMAUS HABITAT	1998	X Produits CDC	LOGTS 138 RUE DE LA BRUYERE	Caisse des Dépôts et Consignations	800 770,17	358 960,43	12,00	A	V	LIVRETA	2,980	V	LIVRETA	1,550	-	5 563,89	30 090,58	
ESAPCE HABITAT CONSTRUCTION	2000	X Produits CDC	LOG.AV. DE VERSAILLES	Caisse des Dépôts et Consignations	2 112 885,01	1 328 481,18	17,00	A	V	LIVRETA	3,200	V	LIVRETA	1,950	-	25 905,38	74 628,74	
ESAPCE HABITAT CONSTRUCTION	2000	X Produits CDC	LOG. AV.VERSAILLES	Caisse des Dépôts et Consignations	862 804,34	570 720,09	22,00	A	V	LIVRETA	2,660	V	LIVRETA	1,550	-	8 846,16	26 293,04	
FRANCE HABITATION	2012	X Produits CDC	REHABILITATION 75 LOG. BAT E	Caisse des Dépôts et Consignations	1 687 500,00	1 247 127,14	9,00	A	V	LIVRETA	1,490	V	LIVRETA	1,350	-	16 836,22	117 322,62	
FRANCE HABITATION	2012	X Produits CDC	REHABILITATION 29 LOG. BAT G	Caisse des Dépôts et Consignations	652 500,00	482 222,50	9,00	A	V	LIVRETA	1,520	V	LIVRETA	1,350	-	6 510,00	45 364,75	
FRANCE HABITATION	2015	X Produits CDC	Const. 33 logements rue de Migneaux lot J	Caisse des Dépôts et Consignations	2 068 816,00	1 988 668,79	37,00	A	V	LIVRETA	1,350	V	LIVRETA	1,350	-	26 847,03	43 230,18	
FRANCE HABITATION	2015	X Produits CDC	Const. 33 logements rue de Migneaux lot J	Caisse des Dépôts et Consignations	654 767,00	635 765,57	47,00	A	V	LIVRETA	1,350	V	LIVRETA	1,350	-	8 582,84	10 446,65	
FRANCE HABITATION	2015	X Produits CDC	Const. 33 logements rue de Migneaux lot J	Caisse des Dépôts et Consignations	2 179 991,00	2 095 536,81	37,00	A	V	LIVRETA	1,350	V	LIVRETA	1,350	-	28 289,75	45 553,30	
FRANCE HABITATION	2015	X Produits CDC	Const. 33 logements rue de Migneaux lot J	Caisse des Dépôts et Consignations	560 406,00	544 142,94	47,00	A	V	LIVRETA	1,350	V	LIVRETA	1,350	-	7 345,93	8 941,32	
FRANCE HABITATION	2015	X Produits CDC	Const. 33 logements rue de Migneaux lot J	Caisse des Dépôts et Consignations	188 433,00	179 921,75	37,00	A	V	LIVRETA	0,560	V	LIVRETA	0,550	-	989,57	4 506,41	
FRANCE HABITATION	2015	X Produits CDC	Const. 33 logements rue de Migneaux lot J	Caisse des Dépôts et Consignations	82 605,00	79 695,73	47,00	A	V	LIVRETA	0,550	V	LIVRETA	0,550	-	438,33	1 562,71	
FRANCE HABITATION	2015	X Produits CDC	Const. 33 logements rue de Migneaux lot J	Caisse des Dépôts et Consignations	886 807,00	852 451,55	37,00	A	V	LIVRETA	1,350	V	LIVRETA	1,350	-	11 508,10	18 530,80	

Désignation du bénéficiaire	Année de mobilisation et profil d'amortissement de l'emprunt (1)		Objet de l'emprunt garanti	Organisme prêteur ou chef de file	Montant initial	Capital restant dû au 01/01/N	Durée résiduelle	Périodicité des remboursements (2)	Taux initial			Taux à la date de vote du budget (6)			Catégorie d'emprunt (7)	Indices ou devises pouvant modifier l'emprunt	Annuité garantie au cours de l'exercice	
	Année	Profil							Taux (3)	Index (4)	Taux actu-riel (5)	Taux (3)	Index (4)	Niveau de taux			En intérêts (8)	En capital
FRANCE HABITATION	2015	X Produits CDC	Const. 33 logements rue de Migneaux loc.J	Caisse des Dépôts et Consignations	388 761,00	377 479,10	47,00	A	V	LIVRETA	1,350	V	LIVRETA	1,350	-	5 095,97	6 202,71	
FRANCE HABITATION	2015	X Produits CDC	REHABILITATION 40 LGTS LA COUDRAIE BAT C	Caisse des Dépôts et Consignations	640 000,00	640 000,00	14,00	A	V	LIVRETA	0,000	V	LIVRETA	0,000	-	0,00	43 416,43	
FRANCE HABITATION	2015	X Produits CDC	Réhabilitation de 40 logement - Avenue de la Coudraie	Caisse des Dépôts et Consignations	1 364 711,65	1 364 711,65	24,00	T	V	LIVRETA	1,390	V	LIVRETA	1,343	A-1	18 086,67	48 621,56	
FRANCE HABITATION	2016	X Produits CDC	10 logis Meissonnier	Caisse des Dépôts et Consignations	80 018,00	80 019,20	39,00	A	V	LIVRETA	0,520	V	LIVRETA	0,550	A-1	440,11	1 793,96	
FRANCE HABITATION	2016	X Produits CDC	10 logis Meissonnier	Caisse des Dépôts et Consignations	100 774,00	100 775,51	49,00	A	V	LIVRETA	0,530	V	LIVRETA	0,550	A-1	554,27	1 756,56	
FRANCE HABITATION	2016	X Produits CDC	10 logis Meissonnier	Caisse des Dépôts et Consignations	547 388,00	547 408,11	39,00	A	V	LIVRETA	1,270	V	LIVRETA	1,350	A-1	7 390,01	10 411,12	
FRANCE HABITATION	2016	X Produits CDC	10 logis Meissonnier	Caisse des Dépôts et Consignations	405 708,00	405 722,91	49,00	A	V	LIVRETA	1,290	V	LIVRETA	1,350	A-1	5 477,26	5 734,24	
FRANCE HABITATION	2016	X Produits CDC	27 logis La Coudraie contrat	Caisse des Dépôts et Consignations	68 737,00	67 195,97	38,00	A	V	LIVRETA	0,540	V	LIVRETA	0,550	A-1	369,58	1 549,50	
FRANCE HABITATION	2016	X Produits CDC	27 logis La Coudraie contrat	Caisse des Dépôts et Consignations	169 969,00	167 006,36	48,00	A	V	LIVRETA	0,540	V	LIVRETA	0,550	A-1	918,53	2 978,94	
FRANCE HABITATION	2016	X Produits CDC	27 logis La Coudraie contrat	Caisse des Dépôts et Consignations	583 036,00	571 947,28	38,00	A	V	LIVRETA	1,300	V	LIVRETA	1,350	A-1	7 721,29	11 238,42	
FRANCE HABITATION	2016	X Produits CDC	27 logis La Coudraie contrat	Caisse des Dépôts et Consignations	1 441 686,00	1 421 310,07	48,00	A	V	LIVRETA	1,320	V	LIVRETA	1,350	A-1	19 187,69	20 651,00	
FRANCE HABITATION	2017	X Produits CDC	Acquisition en VEFA de 32 logements - ZAC de la Coudraie	Caisse des Dépôts et Consignations	103 862,00	103 862,00	40,00	A	V	LIVRETA	0,550	V	LIVRETA	0,550	A-1	0,00	0,00	
FRANCE HABITATION	2017	X Produits CDC	Acquisition en VEFA de 32 logements - ZAC de la Coudraie	Caisse des Dépôts et Consignations	222 072,00	222 072,00	50,00	A	V	LIVRETA	0,550	V	LIVRETA	0,550	A-1	0,00	0,00	

Désignation du bénéficiaire	Année de mobilisation et profil d'amortissement de l'emprunt (1)		Objet de l'emprunt garanti	Organisme prêteur ou chef de file	Montant initial	Capital restant dû au 01/01/N	Durée résiduelle	Périodicité des remboursements (2)	Taux initial			Taux à la date de vote du budget (6)			Catégorie d'emprunt (7)	Indices ou devises pouvant modifier l'emprunt	Annuité garantie au cours de l'exercice	
	Année	Profil							Taux (3)	Index (4)	Taux actualisé (5)	Taux (3)	Index (4)	Niveau de taux			En intérêts (8)	En capital
FRANCE HABITATION	2017	X Produits CDC	Acquisition en VEFA de 32 logements - ZAC de la Coudrate	Caisse des Dépôts et Consignations	1 302 481,00	1 302 481,00	40,00	A	V	LIVRETA	1,350	V	LIVRETA	1,350	A-1		0,00	0,00
FRANCE HABITATION	2017	X Produits CDC	Acquisition en VEFA de 32 logements - ZAC de la Coudrate	Caisse des Dépôts et Consignations	1 768 228,00	1 768 228,00	50,00	A	V	LIVRETA	1,350	V	LIVRETA	1,350	A-1		0,00	0,00
IMMOBILIER 3F	2006	X Produits CDC	RUE ST-SEBASTIEN REHABILITATION	Caisse des Dépôts et Consignations	970 000,00	298 439,23	3,00	A	V	LIVRETA	2,380	V	LIVRETA	1,400	-		4 178,15	73 061,16
IMMOBILIER 3F	2008	X Produits CDC	REH.LOG.2/4/6 RUE DU TEMPLE	Caisse des Dépôts et Consignations	59 830,41	12 000,01	1,00	A	V	LIVRETA	3,140	V	LIVRETA	1,950	-		234,00	5 986,75
IMMOBILIER 3F	2012	X Produits CDC	REHABILITATION 208 LOGEMENTS	Caisse des Dépôts et Consignations	3 100 000,00	2 166 478,14	9,00	A	V	LIVRETA	1,750	V	LIVRETA	1,350	-		29 247,45	203 809,93
IMMOBILIER 3F	2014	X Produits CDC	REHABILITATION ESPACES EXTERIEURES	Caisse des Dépôts et Consignations	1 139 000,00	814 144,83	6,00	A	V	LIVRETA	1,400	V	LIVRETA	1,350	-		10 990,96	111 680,20
IMMOBILIER 3F	2016	X Produits CDC	RESIDENTIALISATION ET REQUALIFICATION DES ESPACES EXTERIEURS DE 154 LGTS LE MOUCHOIR	Caisse des Dépôts et Consignations	1 130 000,00	1 021 004,71	8,00	A	V	LIVRETA	1,330	V	LIVRETA	1,350	A-1		13 783,56	109 845,48
IMMOBILIER 3F	2016	X Produits CDC	Réhabilitation de 222 logements rue des Prêcheurs et rue des Ursulines	Caisse des Dépôts et Consignations	1 050 000,00	946 176,62	8,00	A	V	LIVRETA	1,120	V	LIVRETA	1,350	A-1		12 773,38	104 045,02
IMMOBILIER 3F	2017	X Produits CDC	Construction de 46 logements - Avenue Fernand Lefebvre	Caisse des Dépôts et Consignations	870 000,00	870 000,00	40,00	A	V	LIVRETA	0,550	V	LIVRETA	0,550	A-1		4 785,00	0,00
IMMOBILIER 3F	2017	X Produits CDC	Construction de 46 logements - Avenue Fernand Lefebvre	Caisse des Dépôts et Consignations	100 000,00	100 000,00	60,00	A	V	LIVRETA	1,160	V	LIVRETA	1,160	A-1		1 160,00	0,00
IMMOBILIER 3F	2017	X Produits CDC	Construction de 46 logements - Avenue Fernand Lefebvre	Caisse des Dépôts et Consignations	2 800 000,00	2 800 000,00	40,00	A	V	LIVRETA	1,350	V	LIVRETA	1,350	A-1		37 800,00	0,00
IMMOBILIER 3F	2017	X Produits CDC	Construction de 46 logements - Avenue Fernand Lefebvre	Caisse des Dépôts et Consignations	325 000,00	325 000,00	60,00	A	V	LIVRETA	1,160	V	LIVRETA	1,160	A-1		3 770,00	0,00

Désignation du bénéficiaire	Année de mobilisation et profil d'amortissement de l'emprunt (1)		Objet de l'emprunt garanti	Organisme prêteur ou chef de file	Montant initial	Capital restant dû au 01/01/N	Durée résiduelle	Périodicité des remboursements (2)	Taux initial			Taux à la date de vote du budget (6)			Catégorie d'emprunt (7)	Indices ou devises pouvant modifier l'emprunt	Annuité garantie au cours de l'exercice	
	Année	Profil							Taux (3)	Index (4)	Taux actuariel (5)	Taux (3)	Index (4)	Niveau de taux			En intérêts (8)	En capital
IMMOBILIER 3F	2007	X Produits CDC	154 LOG. ST EXUPERY (REAMGT)	Caisse des Dépôts et Consignations	1 663 378,36	187 971,61	0,00	A	V	LIVRETA	4,420	V	LIVRETA	1,950	-	3 665,45	187 971,61	
OPIEVOY	2017	X Produits CDC	ACQUISITION 328 LOGEMENTS BEAUREGARD	Caisse des Dépôts et Consignations	15 281 774,90	14 929 139,28	33,00	A	V	LIVRETA	2,190	V	LIVRETA	1,220	-	182 135,50	356 937,70	
OPIEVOY	2017	X Produits CDC	TRX PAVILLONS ROBESPIERRE	Caisse des Dépôts et Consignations	19 855,04	17 401,58	6,00	A	V	LIVRETA	3,650	V	LIVRETA	1,950	-	339,33	2 460,11	
OPIEVOY	1989	X Produits CDC	LOG."CITE DE LA FORET"	Caisse des Dépôts et Consignations	1 761,43	1 422,96	3,00	A	F	FIXE	2,000	F	FIXE	2,000	-	28,46	345,24	
OSICA	2016	X Produits CDC	Rue de la Bruyère - Construction de 50 logements	Caisse des Dépôts et Consignations	2 714 926,85	2 663 395,48	38,00	A	V	LIVRETA	1,350	V	LIVRETA	1,350	-	35 955,84	52 232,88	
OSICA	2016	X Produits CDC	Rue de la Bruyère - Construction de 50 logements	Caisse des Dépôts et Consignations	1 077 201,46	1 062 019,79	48,00	A	V	LIVRETA	1,350	V	LIVRETA	1,350	-	14 337,27	15 388,59	
OSICA	2016	X Produits CDC	Rue de la Bruyère - Construction de 50 logements	Caisse des Dépôts et Consignations	1 220 624,80	1 193 276,82	38,00	A	V	LIVRETA	0,550	V	LIVRETA	0,550	-	6 563,02	27 499,33	
OSICA	2016	X Produits CDC	Rue de la Bruyère - Construction de 50 logements	Caisse des Dépôts et Consignations	359 614,04	353 351,04	48,00	A	V	LIVRETA	0,550	V	LIVRETA	0,550	-	1 943,43	6 297,68	
S.O.V.A.L	2011	X Produits CDC	ACQUISITION 180 LOGEMENTS DR SCHWEITZER	Caisse des Dépôts et Consignations	9 000 000,00	8 083 137,91	33,00	A	V	LIVRETA	1,340	V	LIVRETA	1,090	-	88 106,20	197 679,77	
S.O.V.A.L	2011	X Produits CDC	ACQUISITION 180 LOGEMENTS DR SCHWEITZER	Caisse des Dépôts et Consignations	180 000,00	164 375,95	33,00	A	V	LIVRETA	2,110	V	LIVRETA	1,850	-	3 040,96	3 515,61	
S.O.V.A.L	1992	X Produits CDC	RESIDENCE PERSONNES AGEES	Caisse des Dépôts et Consignations	1 105 370,46	245 417,84	3,00	A	V	LIVRETA	4,890	V	LIVRETA	1,224	-	11 363,10	57 761,19	
S.O.V.A.L	1992	X Produits CDC	RESIDENCE PERSONNES AGEES	Caisse des Dépôts et Consignations	2 012 683,30	347 317,16	2,00	A	V	LIVRETA	4,950	V	LIVRETA	1,224	-	15 769,82	111 247,10	
SA HLM DU VAL DE SEINE	2013	P	CONSTRUCTION DE 40 LOGEMENTS RUE DU PONT ANCIEN	DEXIA Cif	5 177 408,00	4 909 093,05	35,00	T	V	LIVRETA	2,860	V	LIVRETA	2,820	A-1	136 240,07	72 737,16	

Désignation du bénéficiaire	Année de mobilisation et profil d'amortissement de l'emprunt (1)		Objet de l'emprunt garanti	Organisme prêteur ou chef de file	Montant initial	Capital restant dû au 01/01/N	Durée résiduelle	Périodicité des remboursements (2)	Taux initial			Taux à la date de vote du budget (6)			Catégorie d'emprunt (7)	Indices ou devises pouvant modifier l'emprunt	Annuité garantie au cours de l'exercice	
	Année	Profil							Taux (3)	Index (4)	Taux actuariel (5)	Taux (3)	Index (4)	Niveau de taux			En intérêts (8)	En capital
SOCIETE D'ECONOMIE MIXTE D'AMEGAGEMENT DU PARC D'ACTIVITE GRAND LOUIS	2016	P	Construction d'un local commercial boulevard Robespierre	Société Générale	176 000,00	169 882,55	13,00	M	F	FIXE	2,070	F	FIXE	2,050	A-1		3 382,85	10 658,64
TOIT ET JOIE	2010	X Produits CDC	ACQUISITION 172 LOGEMENTS BEAUREGARD	Caisse des Dépôts et Consignations	172 000,00	155 113,69	32,00	A	V	LIVRETA	2,110	V	LIVRETA	1,850	-		2 869,60	3 452,74
TOIT ET JOIE	2012	X Produits CDC	ACQUISITION 172 LOGEMENTS BEAUREGARD	Caisse des Dépôts et Consignations	9 075 025,14	8 152 335,48	32,00	A	V	LIVRETA	1,020	V	LIVRETA	0,960	-		78 262,42	211 146,04
TOIT ET JOIE	2015	X Produits CDC	REHABILITATION DE 171 LOGEMENTS RUE D'ANGREMENT	Caisse des Dépôts et Consignations	2 200 000,00	2 125 429,15	23,00	A	V	LIVRETA	1,350	V	LIVRETA	1,350	A-1		28 693,29	75 577,56
VILOGIA	2008	X Produits CDC	ACQUISITION 416 LOGEMENTS A ICADE	Caisse des Dépôts et Consignations	17 860 498,00	13 163 050,31	30,00	A	V	LIVRETA	1,870	V	LIVRETA	1,350	-		177 701,18	602 506,82
VILOGIA	2010	X Produits CDC	ACQUISITION 416 LOGEMENTS ICADE	Caisse des Dépôts et Consignations	416 000,00	348 627,24	22,00	A	V	LIVRETA	2,180	V	LIVRETA	1,910	-		6 658,78	12 213,33
VILOGIA	2013	X Produits CDC	REHABILITATION 200 LOG. PRET N°1	Caisse des Dépôts et Consignations	2 400 000,00	1 803 199,42	10,00	A	V	LIVRETA	0,960	V	LIVRETA	0,750	-		13 524,00	157 871,80
VILOGIA	2013	X Produits CDC	REHABILITATION 200 LOG. PRET N°2	Caisse des Dépôts et Consignations	1 372 548,00	1 195 011,37	20,00	A	V	LIVRETA	1,490	V	LIVRETA	1,350	-		16 132,65	49 600,32
VILOGIA	2015	X Produits CDC	Réhab. 80 log. 91-105 rue B. de Castille	Caisse des Dépôts et Consignations	598 679,00	598 679,00	22,00	A	V	LIVRETA	1,280	V	LIVRETA	1,350	-		8 082,17	21 577,23
VILOGIA	2015	X Produits CDC	Réhab. 80 log. 91-105 rue B. de Castille	Caisse des Dépôts et Consignations	1 120 000,00	1 120 000,00	17,00	A	V	LIVRETA	0,470	V	LIVRETA	0,500	-		5 600,00	59 615,47
VILOGIA	2015	X Produits CDC	Réhab. 60 logements 1-11 rue Ronsard	Caisse des Dépôts et Consignations	359 622,00	359 622,00	22,00	A	V	LIVRETA	1,270	V	LIVRETA	1,350	-		4 854,90	12 961,28
VILOGIA	2015	X Produits CDC	Réhab. 60 logements 1-11 rue Ronsard	Caisse des Dépôts et Consignations	840 000,00	840 000,00	17,00	A	V	LIVRETA	0,470	V	LIVRETA	0,500	-		4 200,00	44 711,60

Désignation du bénéficiaire	Année de mobilisation et profil d'amortissement de l'emprunt (1)		Objet de l'emprunt garanti	Organisme prêteur ou chef de file	Montant initial	Capital restant dû au 01/01/N	Durée résiduelle	Périodicité des remboursements (2)	Taux initial			Taux à la date de vote du budget (6)			Catégorie d'emprunt (7)	Indices ou devises pouvant modifier l'emprunt	Annuité garantie au cours de l'exercice	
	Année	Profil							Taux (3)	Index (4)	Taux actu-riel (5)	Taux (3)	Index (4)	Niveau de taux			En intérêts (8)	En capital
VILOGIA	2015	X Produits CDC	Réhab. 40 logements 13-19 rue Foucauld	Caisse des Dépôts et Consignations	520 000,00	520 000,00	17,00	A	V	LIVRETA	0,470	V	LIVRETA	0,500	-	2 600,00	27 678,61	
VILOGIA	2015	X Produits CDC	Réhab. 40 logements 13-19 rue Foucauld	Caisse des Dépôts et Consignations	313 150,00	313 150,00	22,00	A	V	LIVRETA	1,270	V	LIVRETA	1,350	-	4 227,52	11 286,37	
VILOGIA	2015	X Produits CDC	Réhab. 20 logements 20-22 Place Racine	Caisse des Dépôts et Consignations	197 141,00	197 141,00	22,00	A	V	LIVRETA	1,270	V	LIVRETA	1,350	-	2 661,40	7 105,24	
VILOGIA	2015	X Produits CDC	Réhab. 20 logements 20-22 Place Racine	Caisse des Dépôts et Consignations	320 000,00	320 000,00	17,00	A	V	LIVRETA	0,470	V	LIVRETA	0,500	-	1 600,00	17 032,99	
VILOGIA	2015	X Produits CDC	Réhab. 16 logements 24-26 Place Racine	Caisse des Dépôts et Consignations	224 000,00	224 000,00	17,00	A	V	LIVRETA	0,470	V	LIVRETA	0,500	-	1 120,00	11 923,09	
VILOGIA	2015	X Produits CDC	Réhab. 16 logements 24-26 Place Racine	Caisse des Dépôts et Consignations	189 713,00	189 713,00	22,00	A	V	LIVRETA	1,270	V	LIVRETA	1,350	-	2 561,13	6 837,52	
VILOGIA	2016	X Produits CDC	Construct. 33 Log. PLS : Rue C. de Foucauld, .	Caisse des Dépôts et Consignations	1 085 064,00	1 119 152,17	39,00	A	V	LIVRETA	1,940	V	LIVRETA	1,860	-	20 816,23	19 097,41	
VILOGIA	2016	X Produits CDC	Construct. 33 Log. PLS : Rue C. de Foucauld, .	Caisse des Dépôts et Consignations	2 750 695,00	2 837 284,14	39,00	A	V	LIVRETA	1,940	V	LIVRETA	1,860	-	52 773,49	48 415,91	
VILOGIA	2016	X Produits CDC	Construct. 33 Log. PLS : Rue C. de Foucauld, .	Caisse des Dépôts et Consignations	85 845,00	88 879,45	59,00	A	V	LIVRETA	1,930	V	LIVRETA	1,860	-	1 653,16	817,79	
VILOGIA	2016	X Produits CDC	15 logtsAv. Blanche de Castille	Caisse des Dépôts et Consignations	350 707,00	356 879,81	39,00	A	V	LIVRETA	1,880	V	LIVRETA	1,860	A-1	6 675,16	6 123,99	
VILOGIA	2016	X Produits CDC	15 logtsAv. Blanche de Castille	Caisse des Dépôts et Consignations	914 077,00	935 378,47	39,00	A	V	LIVRETA	1,880	V	LIVRETA	1,860	A-1	17 398,04	15 961,46	
VILOGIA	2016	X Produits CDC	15 logtsAv. Blanche de Castille	Caisse des Dépôts et Consignations	138 046,00	141 265,00	59,00	A	V	LIVRETA	1,880	V	LIVRETA	1,860	A-1	2 627,49	1 299,79	
TOTAL GENERAL					180 797 581,32	155 288 667,65										2 084 467,66	5 643 522,87	

(1) Indiquer C pour amortissement constant, P pour amortissement progressif, F pour in fine, X pour autres (à préciser).

- (2) Indiquer la périodicité des remboursements A : annuelle ; M : mensuelle ; B : bimestrielle ; S : semestrielle ; T : trimestrielle ; X : autre.
- (3) Type de taux d'intérêt : F : fixe ; V : variable simple ; C : complexe (c'est-à-dire un taux variable qui n'est pas seulement défini comme la simple addition d'un taux usuel de référence et d'une marge exprimée en point de pourcentage).
- (4) Indiquer le type d'index (ex. EURIBOR 3 mois ...).
- (5) Taux annuel, tous frais compris.
- (6) Taux hors opération de couverture. Pour les emprunts à taux variable, indiquer le niveau à la date de vote du budget.
- (7) Catégorie d'emprunt hors opération de couverture. Exemple A-1 (cf. la classification des emprunts suivant la typologie de la circulaire IOCB1015077C du 25 juin 2010 sur les produits financiers offerts aux collectivités territoriales).
- (8) Il s'agit des intérêts dus au titre du contrat initial et comptabilisés à l'article 66111 « Intérêts réglés à l'échéance » (intérêts décaissés).

IV – ANNEXES	IV
ENGAGEMENTS HORS BILAN – CALCUL DU RATIO D'ENDETTEMENT RELATIF AUX GARANTIES D'EMPRUNT	B1.2

B1.2 – CALCUL DU RATIO D'ENDETTEMENT RELATIF AUX GARANTIES D'EMPRUNT

Calcul du ratio de l'article L. 2252-1 du CGCT	Valeur en euros	
Total des annuités déjà garanties à échoir dans l'exercice (1)	A	7 727 990,53
Total des premières annuités entières des nouvelles garanties de l'exercice (1)	B	0,00
Annuité nette de la dette de l'exercice (2)	C	3 493 913,56
Provisions pour garanties d'emprunts	D	0,00
Total des annuités d'emprunts garantis de l'exercice	I = A + B + C - D	11 221 904,09
Recettes réelles de fonctionnement	II	62 288 898,00
Part des garanties d'emprunt accordées au titre de l'exercice en % (3)	I / II	18,02

(1) Hors opérations visées par l'article L. 2252-2 du CGCT.

(2) Cf. définition de l'article D. 1511-30 du CGCT.

(3) Les garanties d'emprunt accordées au titre d'un exercice ne doivent pas représenter plus de 50 % des recettes réelles de fonctionnement de ce même exercice.

IV – ANNEXES	IV
ENGAGEMENTS HORS BILAN – ENGAGEMENTS DONNES ET RECUS SUBVENTIONS VERSEES DANS LE CADRE DU VOTE DU BUDGET	B1.7

B1.7 – SUBVENTIONS VERSEES DANS LE CADRE DU VOTE DU BUDGET
(Article L. 2311-7 du CGCT)

Article (1)	Subventions (2)	Objet (3)	Nom de l'organisme	Nature juridique de l'organisme	Montant de la subvention
INVESTISSEMENT					
FONCTIONNEMENT					
657362.0			Centre Communal d'Action Sociale (657362)	Etablissement de droit public	1 877 000,00
65737.0			Régie chargée de l'exploitation du Conservatoire de Musique, Danse et Art dramatique	Etablissement de droit public	630 000,00
65737.0			Régie chargée de l'exploitation du Théâtre (65737)	Etablissement de droit public	857 000,00
6574.0			APF - Association des Paralysés de France	Association	100,00
6574.0			UNAFAM78 _ Union Nat de Familles et Amis de personnes malades	Association	100,00
6574.0			Ensemble vocal Myriade	Association	150,00
6574.0			Etoffes et Passions	Association	150,00
6574.0			Fédération générale des retraités des chemins de fer de France et d'outre mer	Association	150,00
6574.0			Pisciacais de toujours	Association	150,00
6574.0			Zigomatic : des clowns pour divertir les enfants malades	Association	150,00
6574.0		délibération du 12/03/2018 _ reversement recettes emplacement "Bourse aux jouets caritative"	Bibliothèque des Malades du C.H.I	Association	180,00
6574.0			Bibliothèque des Malades du C.H.I	Association	200,00
6574.0			Caecilia - les amis du conservatoire	Association	200,00
6574.0			CDSA78 _ Comité départemental du sport adapté	Association	200,00
6574.0			Compagnie Excalibur Yvelines	Association	200,00
6574.0			Compagnie l'Aventurine	Association	200,00
6574.0			L'Ecole du chat	Association	200,00
6574.0			Association Prévention Routière - Comité Départemental des Yvelines	Association	250,00
6574.0			UFC_ Que choisir	Association	250,00
6574.0			ADEB - Aide au Développement par l'Education au Burkina-Faso	Association	300,00
6574.0			Amicale loisirs et culture du CHI	Association	300,00
6574.0			ASP Yvelines-Accompagnement en soins de Support et soins Palliatifs en Yvelines	Association	300,00
6574.0			Cercle et Patronage Laïques de Poissy	Association	300,00
6574.0			Ecole de Lam Son Francilienne	Association	300,00
6574.0			EOCA - Entraide aux Orphelins de Centrafrique	Association	300,00
6574.0			Le Mouvement pour la paix	Association	300,00
6574.0			Ligue Nationale Française contre le Cancer	Association	300,00
6574.0			Miguel de Cervantès	Association	300,00
6574.0			Poissy Rando St-Exupéry	Association	300,00
6574.0			SAPS - Sauvegarde et Animation du Patrimoine Sacré du groupement paroissial Poissy-Villennes & Médan	Association	350,00
6574.0			AAADB _ Association Amicale des Anciens de la 2ème D.B.	Association	360,00
6574.0			AALE _ Association de la Légion Etrangère (Poissy)	Association	360,00

VILLE DE POISSY - BUDGET PRINCIPAL VILLE - BP - 2018

Article (1)	Subventions (2)	Objet (3)	Nom de l'organisme	Nature juridique de l'organisme	Montant de la subvention
6574.0			ACPG CTM - Asso. Combattants Prisonniers de Guerre & Combattants Algérie, Tunisie, Maroc	Association	360,00
6574.0			Amicale des Anciens Marins et Marins anciens combattants	Association	360,00
6574.0			ANACR - Association Nationale des Anciens Combattants de la Résistance	Association	360,00
6574.0			ARAC - Association Républicaine des Anciens Combattants	Association	360,00
6574.0			CEAC _ Comité d'Entente des Anciens Combattants (Poissy)	Association	360,00
6574.0			FNACA _ Fédération Nationale des Anciens Combattants en Algérie, Maroc, Tunisie (Poissy)	Association	360,00
6574.0			Le Souvenir Français (Comité de Poissy)	Association	360,00
6574.0			Union Nationale des Combattants	Association	360,00
6574.0			Union Nationale des Parachutistes	Association	360,00
6574.0			Association des Guides et Scouts d'Europe (AGSE)	Association	400,00
6574.0			Association Sportive du Collège les Grands-Champs	Association	400,00
6574.0			Association Sportive du Collège Jean Jaurès	Association	400,00
6574.0			Association Sportive du Collège Le Corbusier	Association	400,00
6574.0			Association Sportive du Lycée Adrienne Bolland	Association	400,00
6574.0			Association Sportive du Lycée Le Corbusier	Association	400,00
6574.0			Croix Bleue Section Poissy	Association	400,00
6574.0			Cyclo Poissy	Association	400,00
6574.0			FAY_ France Alzheimer Yvelines	Association	400,00
6574.0			Fraternité Scouts de Poissy	Association	400,00
6574.0		selon délibération du 23 novembre 2015 et convention du 5 janvier 2016	Cap Mariage	Association	450,00
6574.0			Foyer socio-éducatif du collège les Grands-Champs	Association	500,00
6574.0			Dancerie du temps jadis	Association	700,00
6574.0			AFIPE_Association Interprofessionnelle de Poissy et des Environs	Association	800,00
6574.0			ASOIMEP-Association pour les Soins Médicaux et Educatifs de Poissy	Association	800,00
6574.0			Aviron Club de Villennes / Poissy	Association	800,00
6574.0			Froggies	Association	800,00
6574.0			Scouts et guides de France Groupe 1ère Saint-Louis de Poissy	Association	800,00
6574.0			MFPF 78 - Mouvement Français pour le planning familial	Association	900,00
6574.0			AMFP - Association de modelisme et de figurinisme de Poissy	Association	1 000,00
6574.0			AVH 78 - Association Ville Hôpital	Association	1 000,00
6574.0			Étoile Philatélique de Poissy et ses environs	Association	1 000,00
6574.0			Poissy Badminton Club	Association	1 000,00
6574.0			CKF Poissy 78_ centre de Karaté Français de Poissy	Association	1 300,00
6574.0			Secours Catholique	Association	1 300,00
6574.0			Secours Populaire Français (Comité de Poissy)	Association	1 300,00
6574.0			Association Sportive Poissy Tir à l'Arc	Association	1 400,00

VILLE DE POISSY - BUDGET PRINCIPAL VILLE - BP - 2018

Article (1)	Subventions (2)	Objet (3)	Nom de l'organisme	Nature juridique de l'organisme	Montant de la subvention
6574.0			ASMY_Association de santé Mentale des secteurs IV et V de Psychiatrie des Yvelines	Association	1 500,00
6574.0			Les Jeux dits de La Bruyère	Association	1 500,00
6574.0			Osiris Val de Seine 78	Association	1 500,00
6574.0			SMLH - Société des membres de la Légion d'honneur	Association	1 500,00
6574.0			CEHA - Cercle d'Études Historiques et Archéologiques (Poissy)	Association	1 800,00
6574.0			AS CHI PSG_L_section football	Association	2 000,00
6574.0			Association Sportive des Sapeurs-pompiers (Poissy)	Association	2 000,00
6574.0			Kounda 78	Association	2 000,00
6574.0			Les restaurants du cœur - Les relais du cœur des Yvelines	Association	2 000,00
6574.0			Robespierre Poissy Pétanque	Association	2 000,00
6574.0			Danse en Ile-de-France	Association	2 500,00
6574.0			AFAP _ Association Franco-Allemande de Poissy	Association	3 000,00
6574.0			Cercle Nautique de Poissy - Plongée	Association	3 500,00
6574.0			ALMA - Association de Loisirs Manuels et Artistiques de Poissy	Association	4 000,00
6574.0			AMISEY_Association Médiateurs interculturels Socio Educatif Yvelinoise	Association	4 000,00
6574.0			Linguarik	Association	4 000,00
6574.0			Amicale des Sapeurs-pompiers (Poissy)	Association	5 000,00
6574.0			Cercle Celtique Mibien Ar Mor	Association	5 000,00
6574.0			Union Sportive et Culturelle de Poissy (Tennis de Table)	Association	5 000,00
6574.0		subvention exceptionnelle gala	Taekwondo Poissy	Association	6 000,00
6574.0			Taekwondo Poissy	Association	9 000,00
6574.0			Tennis Club Saint-Louis	Association	10 000,00
6574.0			Maisons-Lafitte/Saint-Germain/Poissy Rugbyvelines	Association	20 000,00
6574.0			Groupe des Peintres de l'Abbaye	Association	16 000,00
6574.0			Association Sportive Poissy Athlétisme	Association	18 000,00
6574.0			Association Sportive Poissy Boxe	Association	18 000,00
6574.0			Poissy Volley	Association	18 000,00
6574.0			La Place Corneille	Association	20 000,00
6574.0			Harmonie La Lyre Amicale	Association	21 000,00
6574.0		subvention exceptionnelle Année russe à Poissy	Linguarik	Association	21 000,00
6574.0			Association Sportive Poissy Hand Ball	Association	40 000,00
6574.0			IPS - Inter Poissy Sports -	Association	40 000,00
6574.0			Saint-Louis de Poissy	Association	40 000,00
6574.0			Cercle Nautique de Poissy - natation	Association	50 000,00
6574.0			Judo / Ju-Jitsu club de Poissy	Association	130 000,00
6574.0			AS Poissy Triathlon	Association	140 000,00
6574.0			Maison de quartier dite Club Peguy	Association	144 000,00
6574.0			Poissy Basket Association	Association	150 000,00
6574.0			Maison polyvalente sociale et de loisirs du Clos d'Arcy	Association	215 000,00
6574.0			OGEc Notre-Dame de Poissy (6574) selon le nombre d'enfants scolarisés	Association	204 000,00
6574.0			Comité des Œuvres Sociales	Association	225 000,00
6574.0			Maison de quartier polyvalente et sociale dite Club Saint-Exupéry	Association	310 000,00
6574.0			Amicale Sportive Poissy Football	Association	320 000,00

- (1) Indiquer l'article d'imputation de la subvention.
- (2) Dénomination ou numéro éventuel de la subvention.
- (3) Objet pour lequel est versée la subvention.

IV – ANNEXES	IV
ENGAGEMENTS HORS BILAN AUTORISATIONS DE PROGRAMME ET CREDITS DE PAIEMENT	B2.1

B2.1 – SITUATION DES AUTORISATIONS DE PROGRAMME ET CREDITS DE PAIEMENT

N° ou intitulé de l'AP	Montant des AP			Montant des CP			
	Pour mémoire AP votée y compris ajustement	Révision de l'exercice N	Total cumulé (toutes les délibérations y compris pour N)	Crédits de paiement antérieurs (réalisations cumulées au 01/01/N) (1)	Crédits de paiement ouverts au titre de l'exercice N (2)	Restes à financer de l'exercice N+1	Restes à financer (exercices au-delà de N+1)
AP17-01 AGENDA D'ACCESSIBILITE PROGRAMMEE POUR LES ETABLISSEMENTS RECEVANT DU PUBLIC	8 424 000,00	0,00	8 424 000,00	30 308,78	545 260,00	0,00	7 848 431,22
AP17-02 ECLAIRAGE LED DANS LES BATIMENTS COMMUNAUX	1 422 800,00	0,00	1 422 800,00	65 228,83	348 912,89	0,00	1 008 658,28
AP09-01-01 EQUIPEMENT ENTREE DE QUARTIER - LA COUDRAIE	4 600 000,00	0,00	4 600 000,00	325 010,96	2 001 650,00	0,00	2 273 339,04
AP 18-01 MAISON DE FER	3 300 000,00	0,00	3 300 000,00	25 440,00	990 000,00	0,00	2 284 560,00
AP14-04 MISE EN PLACE D'UN SYSTEME DE VIDEO PROTECTION ET CREATION D'UN CSU	3 000 000,00	0,00	3 000 000,00	2 851 004,28	138 578,45	0,00	10 417,27
AP14-02 RENOVATION MUSEE DU JOUET	2 090 000,00	0,00	2 090 000,00	1 048 918,00	1 041 082,00	0,00	0,00
AP09-01 RENOVATION URBAINE LA COUDRAIE	14 408 902,20	0,00	14 408 902,20	9 589 417,19	1 026 292,05	0,00	3 793 192,96

(1) Il s'agit des réalisations effectives correspondant aux mandats émis.

(2) Il s'agit du montant prévu initialement par l'échéancier corrigé des révisions.

IV – ANNEXES	IV
ENGAGEMENTS HORS BILAN AUTORISATIONS D'ENGAGEMENT ET CREDITS DE PAIEMENT	B2.2

B2.2 – SITUATION DES AUTORISATIONS D'ENGAGEMENT ET CREDITS DE PAIEMENT

- (1) Il s'agit des réalisations effectives correspondant aux mandats émis.
(2) Il s'agit du montant prévu initialement par l'échéancier corrigé des révisions.

IV – ANNEXES

IV

AUTRES ELEMENTS D'INFORMATIONS – ETAT DU PERSONNEL AU 01/01/N

C1

C1 – ETAT DU PERSONNEL AU 01/01/N

GRADES OU EMPLOIS (1)	CATEGORIES (2)	EMPLOIS BUDGETAIRES (3)			EFFECTIFS POURVUS SUR EMPLOIS BUDGETAIRES EN ETPT (4)		
		EMPLOIS PERMANENTS À TEMPS COMPLET	EMPLOIS PERMANENTS À TEMPS NON COMPLET	TOTAL	AGENTS TITULAIRES	AGENTS NON TITULAIRES	TOTAL
EMPLOIS FONCTIONNELS (a)		7,00	0,00	7,00	6,00	0,00	6,00
Directeur général des services	A	1,00	0,00	1,00	0,00	0,00	0,00
Directeur général adjoint des services	A	5,00	0,00	5,00	5,00	0,00	5,00
Directeur général des services techniques	A	1,00	0,00	1,00	1,00	0,00	1,00
Emplois créés au titre de l'article 6-1 de la loi n° 84-53		0,00	0,00	0,00	0,00	0,00	0,00
FILIERE ADMINISTRATIVE (b)		207,00	0,00	207,00	158,50	32,30	190,80
Adjoint administratif	C	70,00	0,00	70,00	58,00	4,80	62,80
Adjoint administratif principal de 1ère classe	C	11,00	0,00	11,00	11,00	0,00	11,00
Adjoint administratif principal de 2ème classe	C	52,00	0,00	52,00	51,50	0,00	51,50
Attaché	A	27,00	0,00	27,00	12,50	12,00	24,50
Attaché principal	A	6,00	0,00	6,00	4,00	0,00	4,00
Directeur	A	4,00	0,00	4,00	0,00	4,00	4,00
Rédacteur	B	27,00	0,00	27,00	10,90	10,50	21,40
Rédacteur	B	0,00	0,00	0,00	0,00	1,00	1,00
Rédacteur principal de 1ère classe	B	5,00	0,00	5,00	4,80	0,00	4,80
Rédacteur principal de 2ème classe	B	5,00	0,00	5,00	5,80	0,00	5,80
FILIERE TECHNIQUE (c)		259,00	3,76	262,76	198,14	24,10	222,24
Adjoint technique	C	0,00	3,76	3,76	0,57	0,00	0,57
Adjoint technique	C	155,00	0,00	155,00	120,17	18,10	138,27
Adjoint technique principal de 1ère classe	C	4,00	0,00	4,00	3,00	0,00	3,00
Adjoint technique principal de 2ème classe	C	21,00	0,00	21,00	20,80	0,00	20,80
Agent de maîtrise	C	24,00	0,00	24,00	17,00	1,00	18,00
Agent de maîtrise principal	C	25,00	0,00	25,00	22,00	0,00	22,00
Ingénieur	A	5,00	0,00	5,00	2,60	0,00	2,60
Ingénieur en chef	A	2,00	0,00	2,00	2,00	0,00	2,00
Ingénieur principal	A	4,00	0,00	4,00	2,00	0,00	2,00
Technicien	B	6,00	0,00	6,00	1,00	5,00	6,00
Technicien principal de 1ère classe	B	5,00	0,00	5,00	4,00	0,00	4,00
Technicien principal de 2ème classe	B	8,00	0,00	8,00	3,00	0,00	3,00
FILIERE SOCIALE (d)		40,00	0,00	40,00	30,00	69,20	99,20
ATSEM principal de 2ème classe	C	27,00	0,00	27,00	20,00	7,00	27,00
Agent social principal de 2ème classe	C	1,00	0,00	1,00	1,00	0,00	1,00

GRADES OU EMPLOIS (1)	CATEGORIES (2)	EMPLOIS BUDGETAIRES (3)				EFFECTIFS POURVUS SUR EMPLOIS BUDGETAIRES EN EIPT (4)		
		EMPLOIS PERMANENTS A TEMPS COMPLET	EMPLOIS PERMANENTS A TEMPS NON COMPLET	TOTAL	AGENTS TITULAIRES	AGENTS NON TITULAIRES	TOTAL	
Assistantes maternelles	C	0,00	0,00	0,00	0,00	61,20	61,20	
Conseiller socio-éducatif	A	1,00	0,00	1,00	0,00	1,00	1,00	
Educateur de jeunes enfants	B	8,00	0,00	8,00	6,00	0,00	6,00	
Educateur principal de jeunes enfants	B	3,00	0,00	3,00	3,00	0,00	3,00	
FILIERE MEDICO-SOCIALE(e)		50,00	1,00	51,00	40,50	3,80	44,30	
Auxiliaire de puériculture principal de 1ère classe	C	5,00	0,00	5,00	5,00	0,00	5,00	
Auxiliaire de puériculture principal de 2ème classe	C	38,00	0,00	38,00	29,70	2,00	31,70	
Infirmière de classe normale	B	2,00	0,00	2,00	0,00	1,80	1,80	
Infirmière de classe supérieure	B	1,00	0,00	1,00	1,00	0,00	1,00	
Infirmière hors classe	B	2,00	0,00	2,00	2,00	0,00	2,00	
Psychologue de classe normale	A	0,00	1,00	1,00	0,80	0,00	0,80	
Puéricultrice de classe normale	A	1,00	0,00	1,00	1,00	0,00	1,00	
Puéricultrice de classe supérieure	A	1,00	0,00	1,00	1,00	0,00	1,00	
FILIERE MEDICO-TECHNIQUE (f)		0,00	0,00	0,00	0,00	0,00	0,00	
FILIERE SPORTIVE (g)		17,00	0,00	17,00	10,00	4,00	14,00	
Educateur des APS	B	4,00	0,00	4,00	1,00	4,00	5,00	
Educateur des APS principal de 1ère classe	B	9,00	0,00	9,00	6,00	0,00	6,00	
Educateur des APS principal de 2ème classe	B	2,00	0,00	2,00	1,00	0,00	1,00	
Opérateur qualifié des APS	C	2,00	0,00	2,00	2,00	0,00	2,00	
FILIERE CULTURELLE (h)		39,00	2,00	41,00	32,31	0,00	32,31	
Adjoint du patrimoine	C	7,00	0,00	7,00	4,00	0,00	4,00	
Adjoint du patrimoine principal de 1ère classe	C	1,00	0,00	1,00	1,00	0,00	1,00	
Adjoint du patrimoine principal de 2ème classe	C	8,00	0,00	8,00	8,00	0,00	8,00	
Assistant de conservation	B	2,00	0,00	2,00	1,00	0,00	1,00	
Assistant de conservation principal de 1ère classe	B	4,00	0,00	4,00	3,70	0,00	3,70	
Assistant de conservation principal de 2ème classe	B	6,00	0,00	6,00	4,80	0,00	4,80	
Assistant d'enseignement artistique principal de 1ère classe	B	1,00	0,00	1,00	1,00	0,00	1,00	
Assistant d'enseignement artistique principal de 2ème classe	A	2,00	0,00	2,00	1,80	0,00	1,80	
Attaché de conservation du patrimoine	A	2,00	0,00	2,00	1,00	0,00	1,00	
Bibliothécaire	A	1,00	0,00	1,00	1,00	0,00	1,00	
Conservateur en chef du patrimoine	A	3,00	0,00	3,00	3,01	0,00	3,01	
Professeur d'enseignement artistique de classe normale	A	2,00	0,00	2,00	2,00	0,00	2,00	
Professeur d'enseignement artistique hors classe	A	2,00	0,00	2,00	2,00	0,00	2,00	
FILIERE ANIMATION (i)		112,00	2,00	114,00	34,00	75,65	109,65	
Adjoint d'animation principal de 2ème classe	C	2,00	0,00	2,00	2,00	0,00	2,00	
Adjoint d'animation	C	96,00	0,00	96,00	22,00	74,00	96,00	
Adjoint d'animation	C	0,00	2,00	2,00	0,00	0,00	0,00	
Animateur	B	13,00	0,00	13,00	9,00	1,65	10,65	

GRADES OU EMPLOIS (1)	CATEGORIES (2)	EMPLOIS BUDGETAIRES (3)			EFFECTIFS POURVUS SUR EMPLOIS BUDGETAIRES EN ETPT (4)		
		EMPLOIS PERMANENTS A TEMPS COMPLET	EMPLOIS PERMANENTS A TEMPS NON COMPLET	TOTAL	AGENTS TITULAIRES	AGENTS NON TITULAIRES	TOTAL
Animateur principal de 1ère classe	B	1,00	0,00	1,00	1,00	0,00	1,00
FILIERE POLICE (i)		49,00	0,00	49,00	45,00	0,00	45,00
Brigadier chef principal	C	23,00	0,00	23,00	23,00	0,00	23,00
Chef de service de Police municipal principal de 1ère classe	B	1,00	0,00	1,00	1,00	0,00	1,00
Chef de service de Police municipal principal de 2ème classe	B	1,00	0,00	1,00	1,00	0,00	1,00
Directeur de Police municipale	A	1,00	0,00	1,00	1,00	0,00	1,00
Gardien brigadier	C	23,00	0,00	23,00	19,00	0,00	19,00
EMPLOIS NON CITES (k) (5)		0,00	0,00	0,00	0,00	0,00	0,00
TOTAL GENERAL (b + c + d + e + f + g + h + i + j + k)		773,00	8,76	781,76	548,45	209,05	757,50

(1) Les grades ou emplois sont désignés conformément à la circulaire n° NOR : INTB9500102C du 23 mars 1995. Les emplois fonctionnels sont également comptabilisés dans leur filière d'origine.

(2) Catégories : A, B ou C.

(3) Emplois budgétaires créés par l'assemblée délibérante. Les emplois permanents à temps complet sont comptabilisés pour une unité, les emplois à temps non complet sont comptabilisés à hauteur de la quotité de travail prévue par la délibération créant l'emploi.

(4) Equivalent temps plein annuel travaillé (ETPT). Le décompte est proportionnel à l'activité des agents, mesurée par leur quotité de temps de travail et par leur période d'activité sur l'année :

ETPT = Effectifs physiques * quotité de temps de travail * période d'activité dans l'année

Exemple : un agent à temps plein (quotité de travail = 100 %) présent toute l'année correspond à 1 ETPT ; un agent à temps partiel, à 80 % (quotité de travail = 80 %) présent toute l'année correspond à 0,8 ETPT ; un agent à temps partiel, à 80 % (quotité de travail = 80 %) présent la moitié de l'année (ex : CDD de 6 mois, recrutement à mi-année) correspond à 0,4 ETPT (0,8 * 6 / 12).

(5) Par exemple : emplois dont les missions ne correspondent pas à un cadre d'emploi existant, « emplois spécifiques » régis par l'article 139 ter de la loi n° 84-53 du 26 janvier 1984 etc.

IV – ANNEXES

IV

C1

AUTRES ELEMENTS D'INFORMATIONS – ETAT DU PERSONNEL AU 01/01/N

C1 – ETAT DU PERSONNEL AU 01/01/N (suite)

AGENTS NON TITULAIRES EN FONCTION AU 01/01/N	CATEGORIES (1)	SECTEUR (2)	REMUNERATION (3)		Fondement du contrat (4)	Nature du contrat (5)
			Index (8)	Euros		
Agents occupant un emploi permanent (6)				0,00		
ATSEM principal de 2ème classe	C	S	328.0	0,00	3-2	CDD
Adjoint administratif	C	ADM	325.0	0,00	3-2	CDD
Adjoint administratif	C	ADM	325.0	0,00	3-1	CDD
Adjoint d'animation	C	ANIM	325.0	0,00	3-2	CDD
Adjoint technique	C	TECH	325.0	0,00	3-2	CDD
Adjoint technique	C	TECH	367.0	0,00	3-2	CDD
Agent de maîtrise	C	TECH	414.0	0,00	3-2	CDD
Animateur	B	ANIM	356.0	0,00	3-4	CDI
Animateur	B	ANIM	349.0	0,00	3-2	CDD
Animateur	B	ANIM	339.0	0,00	3-2	CDD
Assistantes maternelles	C	S		0,00	A statut particulier des AM	CDI
Assistantes maternelles	C	S		0,00	A statut particulier des AM	CDD
Attaché	A	ADM	383.0	0,00	3-2	CDD
Attaché	A	ADM	349.0	0,00	3-3-2°	CDD
Attaché	A	ADM	400.0	0,00	3-2	CDD
Attaché	A	ADM	590.0	0,00	3-2	CDD
Attaché	A	ADM	635.0	0,00	3-3-2°	CDD
Attaché	A	ADM	664.0	0,00	3-3-2°	CDD
Auxiliaire de puériculture principal de 2ème classe	C	MS	328.0	0,00	3-2	CDD
Directeur	A	ADM	821.0	0,00	3-3-2°	CDD
Directeur	A	ADM	798.0	0,00	3-4	CDI
Directeur	A	ADM	746.0	0,00	3-3-2°	CDD
Educateur des APS	B	SP	339.0	0,00	3-2	
Educateur des APS	B	SP	413.0	0,00	3-2	
Educateur des APS	B	SP	474.0	0,00	3-2	
Rédacteur	B	ADM	339.0	0,00	3-2	CDD
Rédacteur	B	ADM	366.0	0,00	3-2	CDD
Rédacteur	B	ADM	379.0	0,00	3-2	CDD
Rédacteur	B	ADM	394.0	0,00	3-2	CDD
Rédacteur	B	ADM	429.0	0,00	3-2	CDD
Rédacteur	B	ADM	453.0	0,00	3-4	CDI
Technicien	B	TECH	339.0	0,00	3-2	CDD
Technicien	B	TECH	379.0	0,00	3-2	CDD
Technicien	B	TECH	429.0	0,00	3-2	CDD
Agents occupant un emploi non permanent (7)				0,00		

AGENTS NON TITULAIRES EN FONCTION AU 01/01/N	CATEGORIES (1)	SECTEUR (2)	REMUNERATION (3)		CONTRAT	
			Indice (8)	Euros	Fondement du contrat (4)	Nature du contrat (5)
ATSEM principal de 2ème classe	C	S	328.0	0,00	3-1	CDD
Adjoint administratif	C	ADM	336.0	0,00	3-1	CDD
Adjoint du patrimoine	C	CULT	325.0	0,00	3-1	CDD
Adjoint du patrimoine	C	CULT	325.0	0,00	3-2	CDD
Adjoint technique	C	TECH	325.0	0,00	3-1	CDD
Adjoint technique	C	TECH	325.0	0,00	3-1	CDD
Adjoint technique	C	TECH	325.0	0,00	3-2	CDD
Apprentis		OTR		0,00	A apprentis	CDD
Auxiliaire de puériculture principal de 2ème classe	C	MS	328.0	0,00	3-1	CDD
Collaborateur de cabinet	A	OTR	607.0	0,00	110	CDD
Collaborateur de cabinet	A	OTR	584.0	0,00	110	CDD
Contrats d'avenir		OTR		0,00	A Contrats aidés	CDD
Directeur de cabinet	A	OTR	725.0	0,00	110	CDD
Service civique		OTR		0,00	A Service civique	CDD
TOTAL GENERAL				0,00		

(1) CATEGORIES: A, B et C.

(2) SECTEUR: ADM : Administratif.

TECH : Technique.

URB : Urbanisme (dont aménagement urbain).

S : Social.

MS : Médico-social.

MT : Médico-technique.

SP : Sportif.

CULT : Culture.

AVM : Animation.

PM : Prévention.

OTR : Missions non rattachables à une filière.

(3) REMUNERATION : Référence à un indice brut (indiquer le niveau de l'indice brut) de la fonction publique ou en euros annuels bruts (indiquer l'ensemble des éléments de la rémunération brute annuelle).

(4) CONTRAT : Motif du contrat (loi du 26 janvier 1984 modifiée) :

3-a° : article 3, 1er alinéa : accroissement temporaire d'activité.

3-b° : article 3, 2ème alinéa : accroissement saisonnier d'activité.

3-1 : remplacement d'un fonctionnaire autorisé à servir à temps partiel ou indisponible (maladie, maternité,...).

3-2 : vacance temporaire d'un emploi.

3-3-1° : absence de cadre d'emplois de fonctionnaires susceptibles d'assurer les fonctions correspondantes.

3-3-2° : emplois du niveau de la catégorie A lorsque les besoins des services ou la nature des fonctions le justifient.

3-3-3° : emplois de secrétaire de mairie des communes de moins de 1 000 habitants et de secrétaires des groupements composés de communes dont la population moyenne est inférieure à ce seuil.

3-3-4° : emplois à temps non complet des communes de moins de 1 000 habitants et des groupements composés de communes dont la population moyenne est inférieure à ce seuil, lorsque la quotité de temps de travail est inférieure à 50 %.

3-3-5° : emplois des communes de moins de 2 000 habitants et des groupements de communes de moins de 10 000 habitants dont la création ou la suppression dépend de la décision d'une autorité qui s'impose à la collectivité ou à l'établissement en matière de création, de changement de périmètre ou de suppression d'un service public.

3-4 : article 21 de la loi n° 2012-347 : contrat à durée indéterminée obligatoirement proposée à un agent contractuel.

38 : article 38 travailleurs handicapés catégorie C.

47 : article 47 recrutements directs sur emplois fonctionnels

110 : article 110 collaborateurs de groupes de cabinets.

110-1 : collaborateurs de groupes d'élus.

A : autres (préciser).

(5) Indiquer si l'agent contractuel est titulaire d'un contrat à durée déterminée (CDD) ou d'un contrat à durée indéterminée (CDI). Les contrats particuliers devront être labellisés « A / autres » et feront l'objet d'une précision (ex : « contrats aidés »).

(6) Occupent un emploi permanent de la fonction publique territoriale, les agents non titulaires recrutés sur le fondement des articles 3-1, 3-2, 3-3, 3-3-3, 3-3-4 et 47 de la loi n° 84-53 du 26 janvier 1984, ainsi que les agents qui sont titulaires d'un contrat à durée indéterminée pris sur le fondement de l'article 21 de la loi n° 2012-347.

(7) Occupent un emploi non permanent de la fonction publique territoriale, les agents non titulaires recrutés sur le fondement des articles 3, 110 et 110-1.

(8) Si un contrat fixe comme référence de rémunération un traitement hors échelle, il convient de mentionner le chevron conformément à l'article 6 décret 65-1148 du 20 octobre 1965.

IV – ANNEXES	IV
AUTRES ELEMENTS D'INFORMATIONS	
LISTE DES ORGANISMES DANS LESQUELS A ETE PRIS UN ENGAGEMENT FINANCIER	C2

C2 – LISTES DES ORGANISMES DANS LESQUELS A ETE PRIS UN ENGAGEMENT FINANCIER (articles L. 2313-1 et L. 2313-1-1 du CGCT)

Les documents financiers et comptables de ces organismes sont mis à la disposition du public à (1). Toute personne a le droit de demander communication.

La nature de l'engagement (2)	Nom de l'organisme	Raison sociale de l'organisme	Nature juridique de l'organisme	Montant de l'engagement
Délégation de service public (3)				
13/05/1985 - Concession	LYONNAISE DES EAUX	LYONNAISE DES EAUX	S.A.	0,00
25/02/2002 - Affermage	VINCI PARK SERVICES	VINCI PARK SERVICES	S.A.	0,00
02/07/2011 - Affermage	SOGERES	SOGERES	S.A.	0,00
10/01/2014 - Affermage	Société MANDON	EUURL MANDON	EUURL	0,00
Détention d'une part du capital				
Garantie ou cautionnement d'un emprunt				
25/07/1979 - 100 GARAGES RUE DE VILLIERS	EMMAUS HABITAT			70 812,57
31/03/1989 - LOG."CITE DE LA FORET"	OPIEVOY			1 761,43
01/02/1992 - RESIDENCE PERSONNES AGEES	S.O.V.A.L			1 105 370,46
01/11/1992 - RESIDENCE PERSONNES AGEES	S.O.V.A.L			2 012 683,30
01/08/1998 - LOGTS 138 RUE DE LA BRUYERE	EMMAUS HABITAT			800 770,17
01/06/2000 - RESIDENCE YVES DU MANOIR	DOMNIS			762 245,09
01/05/2000 - LOG.AV. DE VERSAILLES	ESAPCE HABITAT CONSTRUCTION			2 112 885,01
01/06/2000 - LOG. AV.VERSAILLES	ESAPCE HABITAT CONSTRUCTION			862 804,34
01/04/2001 - ACQUISITION 20 LOG Y.MANOIR	DOMNIS			426 857,00
01/08/2001 - 69 LOGEMENTS ZAC FOCH	ANTIN RESIDENCES			2 244 330,10
01/08/2001 - 69 LOGEMENTS ZAC FOCH	ANTIN RESIDENCES			118 113,68
01/07/2002 - 20 LOGTS YVES DU MANOIR CPLT RENOV.	DOMNIS			58 972,96
26/07/2002 - Extension ecole Notre Dame	OGEC NOTRE DAME DE POISSY			305 000,00
01/04/2004 - TRX PAVILLONS ROBESPIERRE	OPIEVOY			19 855,04
25/10/2004 - LOG. LE CLOS DES BRUYERES	COOPERATION ET FAMILLE			3 184,59
01/04/2005 - ACQ.22 LOGTS BD DEVAUX	DOMNIS			550 000,00
01/07/2005 - 14 RUE YVES DU MANOIR FOYER REHAB.	DOMNIS			365 847,09
01/10/2005 - REHAB.LOG.RUE R. SCHUMANN	DOMNIS			957 742,66
01/08/2006 - RUE ST SEBASTIEN REHABILITATION	IMMOBILIER 3F			970 000,00
15/12/2006 - BOIS DE VILLIERS COMPACTAGE	BATIGERE IDF			732 921,33
01/03/2007 - 154 LOG. ST EXUPERY (REAMGT)	IMMOBILIER 3F			1 663 378,36
01/06/2007 - AMEL.LOGTS5/23 RUE AIGREMONT	DOMNIS			410 000,00
01/04/2008 - RESIDENCE SOCIALE AGEFO	DOMNIS			757 774,00
01/04/2008 - RESIDENCE SOCIALE AGEFO	DOMNIS			185 000,00
01/12/2008 - REH.LOG.2/4/6 RUE DU TEMPLE	IMMOBILIER 3F			59 830,41
01/12/2008 - ACQUISITION 416 LOGEMENTS A ICADE	VILOGIA			17 860 498,00
01/06/2009 - ACQUISITION 500 LOGEMENTS	DOMNIS			25 375 670,00
01/06/2009 - ACQUISITION 500 LOGEMENTS	DOMNIS			434 740,22
03/11/2009 - Acquisition Locaux Crèche	INSTITU D'EDUC ET PRATIQUES CITOYENNES			760 000,00

VILLE DE POISSY - BUDGET PRINCIPAL VILLE - BP - 2018

La nature de l'engagement (2)	Nom de l'organisme	Raison sociale de l'organisme	Nature juridique de l'organisme	Montant de l'engagement
07/11/2009 - Contrat de rénovation Espace Cristal	SOCIETE D'ECONOMIE MIXTE D'AMEGAGEMENT DU PARC D'ACTIVITE GRAND LOUIS			750 000,00
01/07/2010 - ACQUISITION 172 LOGEMENTS BEAUREGARD	TOIT ET JOIE			172 000,00
01/08/2010 - ACQUISITION 416 LOGEMENTS ICADE	VILOGIA			416 000,00
01/01/2011 - ACQUISITION 180 LOGEMENTS DR SCHWEITZER	S.O.V.A.L			9 000 000,00
01/01/2011 - ACQUISITION 180 LOGEMENTS DR SCHWEITZER	S.O.V.A.L			180 000,00
01/02/2011 - ACQUISITION 328 LOGEMENTS BEAUREGARD	OPIEVOY			15 281 774,90
01/03/2011 - Réaménagement emprunts compactés	EFIDIS			3 456 648,55
01/09/2011 - ACQUISITION 130 LOGEMENTS	DOMNIS			6 375 891,00
01/09/2011 - ACQUISITION 130 LOGEMENTS	DOMNIS			123 040,51
01/05/2012 - REHABILITATION 208 LOGEMENTS	IMMOBILIER 3F			3 100 000,00
01/05/2012 - REHABILITATION 75 LOG. BATE	FRANCE HABITATION			1 687 500,00
01/05/2012 - REHABILITATION 29 LOG. BATEG	FRANCE HABITATION			652 500,00
23/05/2012 - CONSTRUCTION DE 40 LOGEMENTS RUE DU PONT ANCIEN	SA HLM DU VAL DE SEINE			5 177 408,00
01/06/2012 - ACQUISITION + AMELIORATION 10 LOGEMENTS	ANTIN RESIDENCES			45 973,79
01/06/2012 - ACQUISITION + AMELIORATION 10 LOGEMENTS	ANTIN RESIDENCES			424 669,79
01/07/2012 - ACQUISITION 172 LOGEMENTS BEAUREGARD	TOIT ET JOIE			9 075 025,14
01/07/2013 - REHABILITATION 200 LOG. PRET N°1	VILOGIA			2 400 000,00
01/07/2013 - REHABILITATION 200 LOG. PRET N°2	VILOGIA			1 372 548,00
25/09/2014 - Construction maison d'Accueil Spécialisée	LES CHEMINS DE L'EVEIL			2 047 431,00
01/10/2014 - REHABILITATION ESPACES EXTERIEURES	IMMOBILIER 3F			1 139 000,00
10/02/2015 - 9 Logts PLS FONCIER	DOMNIS			613 598,00
10/02/2015 - 9 Logts PLS BATI	DOMNIS			556 553,00
15/02/2015 - REHABILITATION DE 171 LOGEMENTS RUE D'AIGREMONT	TOIT ET JOIE			2 200 000,00
01/04/2015 - CONSTRUCTION 33 LOGTS DR LABARRIERE	DOMNIS			1 398 598,00
01/04/2015 - CONSTRUCTION 33 LOGTS DR LABARRIERE	DOMNIS			677 098,00
01/04/2015 - CONSTRUCTION 33 LOGTS DR LABARRIERE	DOMNIS			1 567 296,00
01/04/2015 - CONSTRUCTION 33 LOGTS DR LABARRIERE	DOMNIS			639 468,00
28/04/2015 - Frais d'architecte et de travaux - Déménagement et de mise aux normes de bâtiments	INSERTION HANDICAPES YVELINES			100 000,00
01/05/2015 - Réhab. 80 log. 91-105 rue B. de Castille	VILOGIA			598 679,00
01/05/2015 - Réhab. 80 log. 91-105 rue B. de Castille	VILOGIA			1 120 000,00
01/05/2015 - Réhab. 60 logements 1-11 rue Ronsard	VILOGIA			359 622,00
01/05/2015 - Réhab. 60 logements 1-11 rue Ronsard	VILOGIA			840 000,00
01/05/2015 - Réhab. 40 logements 13-19 rue Foucauld	VILOGIA			520 000,00
01/05/2015 - Réhab. 40 logements 13-19 rue Foucauld	VILOGIA			313 150,00

VILLE DE POISSY - BUDGET PRINCIPAL VILLE - BP - 2018

La nature de l'engagement (2)	Nom de l'organisme	Raison sociale de l'organisme	Nature juridique de l'organisme	Montant de l'engagement
01/05/2015 - Réhab. 20 logements 20-22 Place Racine	VILOGIA			197 141,00
01/05/2015 - Réhab. 20 logements 20-22 Place Racine	VILOGIA			320 000,00
01/05/2015 - Réhab. 16 logements 24-26 Place Racine	VILOGIA			224 000,00
01/05/2015 - Réhab. 16 logements 24-26 Place Racine	VILOGIA			189 713,00
01/06/2015 - Const. 33 logements rue de Migneaux Ilot J	FRANCE HABITATION			2 068 816,00
01/06/2015 - Const. 33 logements rue de Migneaux Ilot J	FRANCE HABITATION			654 767,00
01/06/2015 - Const. 33 logements rue de Migneaux Ilot J	FRANCE HABITATION			2 179 991,00
01/06/2015 - Const. 33 logements rue de Migneaux Ilot J	FRANCE HABITATION			560 406,00
01/06/2015 - Const. 33 logements rue de Migneaux Ilot J	FRANCE HABITATION			188 433,00
01/06/2015 - Const. 33 logements rue de Migneaux Ilot J	FRANCE HABITATION			82 605,00
01/06/2015 - Const. 33 logements rue de Migneaux Ilot J	FRANCE HABITATION			886 807,00
01/06/2015 - Const. 33 logements rue de Migneaux Ilot J	FRANCE HABITATION			388 761,00
22/07/2015 - Agrandissement des locaux	OGEC NOTRE DAME DE POISSY			850 000,00
28/09/2015 - REHABILITATION 40 LGTS LA COUDRAIE BAT C	FRANCE HABITATION			640 000,00
28/09/2015 - Réhabilitation de 40 logement - Avenue de la Coudraie	FRANCE HABITATION			1 360 000,00
14/12/2015 - Acquisition en VEFA de 15 logements PLS - Rue de Villiers	DOMNIS			1 018 267,00
14/12/2015 - Acquisition en VEFA de 15 logements PLS - Rue de Villiers	DOMNIS			935 990,00
04/04/2016 - RESIDENTIALISATION ET REQUALIFICATION DES ESPACES EXTERIEURS DE 154 LGTS LE MOUCHOIR	IMMOBILIER 3F			1 130 000,00
31/05/2016 - Réhabilitation de 222 logements rue des Prêcheurs et rue des Ursulines	IMMOBILIER 3F			1 050 000,00
01/07/2016 - Rue de la Bruyère - Construction de 50 logements	OSICA			2 714 926,85
01/07/2016 - Rue de la Bruyère - Construction de 50 logements	OSICA			1 077 201,46
01/07/2016 - Rue de la Bruyère - Construction de 50 logements	OSICA			1 220 624,80
01/07/2016 - Rue de la Bruyère - Construction de 50 logements	OSICA			359 614,04
21/11/2016 - Cosntruction d'un local commercial boulevard Robespierre	SOCIETE D'ECONOMIE MIXTE D'AMEGAGEMENT DU PARC D'ACTIVITE GRAND LOUIS			176 000,00
01/01/2017 - REHABILITATION 85 LOGEMENTS	COOPERATION ET FAMILLE			1 289 923,19
01/01/2017 - REHABILITATION 85 LOGEMENTS	COOPERATION ET FAMILLE			1 840 560,61
01/01/2017 - REHABILITATION 52 LOGEMENTS	COOPERATION ET FAMILLE			789 097,17
01/01/2017 - REHABILITATION 52 LOGEMENTS	COOPERATION ET FAMILLE			1 122 984,20
01/01/2017 - REHABILITATION 30 LOGEMENTS	COOPERATION ET FAMILLE			632 065,19
01/01/2017 - REHABILITATION 30 LOGEMENTS	COOPERATION ET FAMILLE			470 423,32
16/01/2017 - 10 logts Meissonnier	FRANCE HABITATION			80 018,00
16/01/2017 - 10 logts Meissonnier	FRANCE HABITATION			100 774,00
16/01/2017 - 10 logts Meissonnier	FRANCE HABITATION			547 388,00
16/01/2017 - 10 logts Meissonnier	FRANCE HABITATION			405 708,00
16/01/2017 - 15 logtsAv. Blanche de Castille	VILOGIA			350 707,00
16/01/2017 - 15 logtsAv. Blanche de Castille	VILOGIA			914 077,00
16/01/2017 - 15 logtsAv. Blanche de Castille	VILOGIA			138 046,00

VILLE DE POISSY - BUDGET PRINCIPAL VILLE - BP - 2018

La nature de l'engagement (2)	Nom de l'organisme	Raison sociale de l'organisme	Nature juridique de l'organisme	Montant de l'engagement
16/01/2017 - 27 logts La Coudraie contrat	FRANCE HABITATION			68 737,00
16/01/2017 - 27 logts La Coudraie contrat	FRANCE HABITATION			169 969,00
16/01/2017 - 27 logts La Coudraie contrat	FRANCE HABITATION			583 036,00
16/01/2017 - 27 logts La Coudraie contrat	FRANCE HABITATION			1 441 686,00
20/11/2017 - Réhabilitation de 167 logements - Clos d'Arcy	COOPERATION ET FAMILLE			1 594 550,00
01/12/2017 - Construct. 33 Log. PLS : Rue C. de Foucauld, .	VILOGIA			1 085 064,00
01/12/2017 - Construct. 33 Log. PLS : Rue C. de Foucauld, .	VILOGIA			2 750 695,00
01/12/2017 - Construct. 33 Log. PLS : Rue C. de Foucauld, .	VILOGIA			85 845,00
18/12/2017 - Acquisition en VEFA de 32 logements - ZAC de la Coudraie	FRANCE HABITATION			103 862,00
18/12/2017 - Acquisition en VEFA de 32 logements - ZAC de la Coudraie	FRANCE HABITATION			222 072,00
18/12/2017 - Acquisition en VEFA de 32 logements - ZAC de la Coudraie	FRANCE HABITATION			1 302 481,00
18/12/2017 - Acquisition en VEFA de 32 logements - ZAC de la Coudraie	FRANCE HABITATION			1 768 228,00
29/01/2018 - Construction de 46 logements - Avenue Fernand Lefebvre	IMMOBILIER 3F			870 000,00
29/01/2018 - Construction de 46 logements - Avenue Fernand Lefebvre	IMMOBILIER 3F			100 000,00
29/01/2018 - Construction de 46 logements - Avenue Fernand Lefebvre	IMMOBILIER 3F			2 800 000,00
29/01/2018 - Construction de 46 logements - Avenue Fernand Lefebvre	IMMOBILIER 3F			325 000,00
Subventions supérieures à 75 000 € ou représentant plus de 50 % du produit figurant au compte de résultat de l'organisme				
06/02/2003 - CONVENTION	OGEC NOTRE DAME DE POISSY	OGEC NOTRE DAME DE POISSY	INSTITUTION	204 000,00
12/03/2018 - DELIBERATION	AMICALE SPORTIVE POISSY FOOTBALL	AMICALE SPORTIVE POISSY FOOTBALL	ASSOCIATION	320 000,00
12/03/2018 - DELIBERATION	CLUB SAINT EXUPERY	MAISON DE QUARTIER POLYVALENTE ET SOCIALE DITE CLUB SAINT EXUPERY	ASSOCIATION	310 000,00
12/03/2018 - DELIBERATION	COMITE DES OEUVRES SOCIALES	COMITE DES OEUVRES SOCIALES	ASSOCIATION	225 000,00
12/03/2018 - DELIBERATION	MAISON DE QUARTIER DU CLOS D'ARCY	MAISON POLYVALENTE SOCIALE ET DE LOISIRS DU CLOS D'ARCY	ASSOCIATION	215 000,00
12/03/2018 - DELIBERATION	CLUB PEGUY	MAISON DE QUARTIER DITE CLUB PEGUY	ASSOCIATION	144 000,00
12/03/2018 - DELIBERATION	AS POISSY TRIATHLON	AS POISSY TRIATHLON	ASSOCIATION	140 000,00
12/03/2018 - DELIBERATION	JUDO JU-JITSU CLUB DE POISSY	JUDO JU-JITSU CLUB DE POISSY	ASSOCIATION	130 000,00
12/03/2018 - DELIBERATION	POISSY BASKET ASSOCIATION	POISSY BASKET ASSOCIATION	ASSOCIATION	150 000,00
12/03/2018 - DELIBERATION	CENTRE COMMUNAL D'ACTION SOCIALE	CENTRE COMMUNAL D'ACTION SOCIALE	EPA	1 877 000,00
12/03/2018 - DELIBERATION	REGIE CHARGEE DE L'EXPLOITATION DU THEATRE	REGIE CHARGEE DE L'EXPLOITATION DU THEATRE	EPA	857 000,00
12/03/2018 - DELIBERATION	REGIE CHARGEE DE L'EXPLOITATION DU CONSERVATOIRE DE MUSIQUE ET DE DANSE DE POISSY	REGIE CHARGEE DE L'EXPLOITATION DU CONSERVATOIRE DE MUSIQUE ET DE DANSE DE POISSY	EPA	630 000,00
Autres				

(1) Hôtel de ville pour les communes et siège de l'établissement pour les EPCI, syndicat, etc. et autres lieux publics désignés par la commune ou l'établissement.

(2) Indiquer la date de la décision (délibérations, contrats ou décisions de l'exécutif).

(3) Préciser la nature de la délégation (concession, affermage, régie intéressée, ...).

IV – ANNEXES	IV
AUTRES ELEMENTS D'INFORMATIONS LISTE DES ORGANISMES DE REGROUPEMENT	C3.1

C3.1 – LISTE DES ORGANISMES DE REGROUPEMENT AUXQUELS ADHERE LA COMMUNE OU L'ETABLISSEMENT

DESIGNATION DES ORGANISMES	DATE D'ADHESION	MODE DE FINANCEMENT (1)	MONTANT DU FINANCEMENT
Etablissements publics de coopération intercommunale			
Autres organismes de regroupement			
SYNDICAT INTERCOMMUNAL D'ASSAINISSEMENT DE LA REGION DE L'HAUTIL (SIARH)	12/07/1957	SANS FISCALITE PROPRE	253 113,00
SYNDICAT INTERCOMMUNAL A VOCATION MULTIPLES DE ST GERMAIN EN LAYE (SIVOM)	01/07/1964	FISCALITE ADDITIONNELLE	21 698,96
SYNDICAT INTERCOMMUNAL DEVELOPPEMENT DE LA COMMUNICATION	06/02/1984	FISCALITE ADDITIONNELLE	52 556,38
SYNDICAT INTERCOMMUNAL DES ETABLISSEMENTS POUR HANDICAPES DU VAL DE SEINE (SIEHVS)	24/10/2007	SANS FISCALITE PROPRE	44 296,00
SYNDICAT D'ENERGIE DES YVELINES	04/12/2008	SANS FISCALITE PROPRE	0,00
SYNDICAT PARIS FORUM METROPOLITAIN DU GRAND PARIS	16/12/2016	SANS FISCALITE PROPRE	3 900,00

(1) Indiquer si le financement est fait par TPZ, TPU, TPU + fiscalité additionnelle, fiscalité additionnelle ou sans fiscalité propre.

IV – ANNEXES	IV
AUTRES ELEMENTS D'INFORMATIONS LISTE DES ETABLISSEMENTS PUBLICS CREEES PAR LA COMMUNE	C3.2

C3.2 – LISTE DES ETABLISSEMENTS PUBLICS CREEES (1)

Catégorie d'établissement	Intitulé / objet de l'établissement	Date de création	N° et date de délibération	Nature de l'activité (SPIC/SPA)	TVA (oui / non)
CCAS	EPL	23/08/1832	-	SPA	Non
REGIE DU THEATRE	EPL	29/06/2001	- 29/06/2001	SPA	Oui
REGIE DU CONSERVATOIRE DE MUSIQUE, DANSE ET D'ART DRAMATIQUE	EPL	28/09/2015	07 - 28/09/2015	SPA	Oui

(1) Il s'agit de recenser les établissements publics créés par la collectivité pour l'exploitation directe d'un service public relevant de sa compétence.

Pour rappel, la collectivité a l'obligation de constituer une régie si le service concerné est de nature industrielle et commerciale (cf. article L. 1412-1 du CGCT) ou la faculté de constituer une régie si le service concerné est de nature administrative et n'est pas de ceux qui, par leur nature ou par la loi, ne peuvent être assurés que par la collectivité elle-même (cf. article L. 1412-2 du CGCT).

Les régies ainsi créées peuvent, au choix de la collectivité, être dotées :

- soit de la personnalité morale et de l'autonomie financière ;
- soit de la seule autonomie financière.

Cependant, il convient de préciser que seules les régies dotées de la personnalité morale et de l'autonomie financière sont dénommées établissement public et doivent être recensées dans cet état.

IV – ANNEXES	IV
AUTRES ELEMENTS D'INFORMATIONS LISTE DES SERVICES INDIVIDUALISES DANS UN BUDGET ANNEXE	C3.3

C3.3 – LISTE DES SERVICES INDIVIDUALISES DANS UN BUDGET ANNEXE

Catégorie d'établissement	Intitulé / objet de l'établissement	Date de création	N° et date de délibération	N° SIRET	Nature de l'activité (SPIC/SPA)	TVA (oui / non)
OPERATIONS SOUMISES A TVA	BUDGET ANNEXE	01/01/2005	-	21780498800343	SPA	Oui

IV – ANNEXES	IV
AUTRES ELEMENTS D'INFORMATIONS LISTE DES SERVICES ASSUJETTIS A LA TVA ET NON ERIGES EN BUDGET ANNEXE	C3.4

C3.4 – LISTE DES SERVICES ASSUJETTIS A LA TVA ET NON ERIGES EN BUDGET ANNEXE

IV – ANNEXES	IV
DECISIONS EN MATIERE DE TAUX DE CONTRIBUTIONS DIRECTES	D1

D1 – TAUX DE CONTRIBUTIONS DIRECTES

Libellés	Bases notifiées (si connues à la date de vote)	Variation des bases/(N-1) (%)	Taux appliqués par décision de l'assemblée délibérante (%)	Variation de taux/N-1 (%)	Produit voté par l'assemblée délibérante	Variation du produit/N-1 (%)
Taxe d'habitation	0,00	0,00	0,00	0,00	0,00	0,00
TFPB	0,00	0,00	0,00	0,00	0,00	0,00
TFPNB	0,00	0,00	0,00	0,00	0,00	0,00
CFE	0,00	0,00	0,00	0,00	0,00	0,00
TOTAL	0,00	0,00	0,00	0,00	0,00	0,00

IV - ANNEXES	IV
ARRETE ET SIGNATURES	D2

Nombre de membres en exercice : 0 39
 Nombre de membres présents : 0
 Nombre de suffrages exprimés : 0 37
 VOTES :
 Pour : 0 31
 Contre : 0
 Abstentions : 0 7
 Non participation 1

Date de convocation :

6/3/2018

Présenté par (1), le Maire




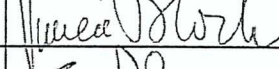











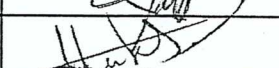





A, le

Poissy le 12 mars 2018

















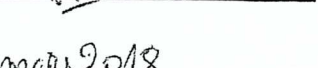
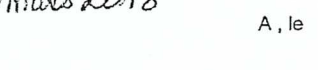
Délibéré par l'assemblée (2), réunie en session

A, le

Les membres de l'assemblée délibérante (2),

ALLAOUCHICHE Krémo	
BELVAUDE Nadine	
BERCOT Jean-Frédéric	
BLOCH Vincent-Richard	
CONTE Karine	
DE JESUS PEDRO Nelson	
DEBUISSER Michèle	
DJEYARAMANE Gilles	
DOS SANTOS Sandrine	
DRAY-BAZERQUE Isabelle	
DUCHESNE Pierre Alexandre	
DUPART Michel	
EL MASAUDI Fatiha	
EMONET-VILLAIN Karine	
FALZON Eric	
GRAPPE Claude	
GRIMAUD Lydie	
HUBERT Vanessa	
KOFFI Désirée	
LEFEBVRE Sylvaine	
LEGRAND Maxime	

IV – ANNEXES	IV
ARRETE ET SIGNATURES	D2

LETELLIER Raymond	
LOQUE Huguette	
MAIRET Tchérylène	
MESSMER Virginie	
MEUNIER Patrick	
MONNIER Georges	
MOULINET Fabrice	
NICOT Jean-Jacques	
OLIVE Karl	
POCHAT Jean-Claude	
POTHIER Jeanne	
PRADOUX Michel	
PROST Michel	
ROGER Eric	
SHEEHAN Richard	
SIMAANI Aline	
VINAY Anne-Marie	
XOLIN Florence	

Certifié exécutoire par (1), compte tenu de la transmission en préfecture, le ^{14 mars 2018} et de la publication le 14 mars 2018

A, le

(1) Indiquer le maire ou le président de l'organisme.

(2) L'assemblée délibérante étant :

